



Contribución Tributaria Total Enel Américas 2022

Mayo 2023





Los Impuestos ayudan a construir una sociedad más equitativa y a un desarrollo sustentable

En la era del Stakeholder Capitalism, es clave tener en consideración las necesidades de todos los grupos de interés y promover la creación de valor a largo plazo. La tributación justa, responsable y transparente es uno de los elementos del relevantes de este nuevo modelo. Una de las principales responsabilidades de las compañías es pagar su parte justa de Impuestos, siempre acorde con la ley, contribuyendo para una sociedad más igualitaria.

Como Enel Américas contribuimos al progreso sostenible de los países donde operamos con inversiones, oportunidades laborales y un adecuado crecimiento en el largo plazo. Pero este aporte también está directamente ligado a nuestra contribución fiscal. Los impuestos pagados son un mecanismo de redistribución de la riqueza que fomenta al crecimiento de las sociedades y comunidades. Estamos muy orgullosos de nuestros resultados ya que este año fuimos destacados en el primer lugar del Ranking de empresas IPSA con mayor cumplimiento en sostenibilidad tributaria realizado en base a la investigación de académicos de la PUCV y Universidad Austral de Chile.

Una distinción que refuerza nuestro compromiso con la transparencia fiscal. Desde el 2018, Enel Américas ha adoptado el modelo de “Contribución Tributaria Total”, entregando información al mercado y grupos de interés respecto de todos los impuestos pagados y gestionados. La adopción de una estrategia fiscal clara y pública, un sólido cumplimiento tributario y un sistema de gestión de control de riesgos son claves en un correcto proceso de gobierno corporativo de una empresa.

Entendemos la transparencia como un factor que favorece el desarrollo sostenible y como una dimensión esencial del financiamiento sustentable. Y en esa línea seguiremos avanzando para continuar generando valor a todos nuestros grupos de interés.



Aurelio Bustilho

CFO, Enel Américas

Contenido

Mensaje del CFO	2
1. Principios, administración y estrategia tributaria de Enel Américas	4
2. Contexto y Metodología	13
3. Resumen Ejecutivo	19
Datos Claves 2022	20
Datos Claves 2021	21
Contribución Tributaria Total	22
Principales indicadores y tendencias de la CTT	23
Tendencia de los Impuestos soportados entre 2021 y 2022	24
Tendencia de los Impuestos recaudados entre 2021 y 2022	25
4. Contribución Tributaria Total (CTT) por País	26
Argentina	27
Brasil	31
Chile	35
Colombia	39
Costa Rica	43
Guatemala	45
Panamá	47
Perú	49
5. Anexos	53
Anexo I: Tipos de Cambio	54
Anexo II: Resumen CTT Enel Américas en 2022	55
Anexo III: Resumen CTT Enel Américas en 2021	56
Anexo IV: Lista consolidada de entidades	57



1. Principios, administración y estrategia tributaria de Enel Américas



Enfoque de Transparencia Fiscal*

Enel Américas es un grupo industrial cuya actividad principal es la generación, distribución y comercialización de energía. La elección de los países en los que opera el Grupo esta basada en evaluaciones comerciales.

Estrategia fiscal

Desde 2017, el Grupo Enel ha adoptado una estrategia fiscal, que fue aprobada por el Consejo de Administración de Enel Américas en 2020, como un conjunto de principios y lineamientos inspirados en valores de transparencia y legalidad, la cual se encuentra publicada en el sitio web: www.enelamericas.com. Las filiales del Grupo están obligadas a adoptar la estrategia fiscal aprobada por la Compañía Matriz, asumiendo así la responsabilidad de asegurar su reconocimiento y aplicación.

Objetivos de la estrategia fiscal

El Consejo de Administración de Enel define la estrategia fiscal de todo el Grupo, con el objetivo de garantizar una gestión fiscal uniforme para todas las entidades implicadas. La estrategia se sustenta en el siguiente enfoque:

- ✓ determinación y liquidación correcta y oportuna de los Impuestos adeudados conforme a la ley y cumplimiento de las obligaciones respectivas;
- ✓ la correcta gestión del riesgo tributario, que es el riesgo incurrido por la infracción de las normas tributarias o abuso de los principios y propósitos del sistema tributario.



Enfoque de Transparencia Fiscal

Principios de la estrategia fiscal

Los principios de la estrategia fiscal son los lineamientos de las empresas del Grupo, que sustentan sus operaciones comerciales en la gestión de la variable fiscal. Los principios también requieren la adopción de procesos adecuados para asegurar su efectividad y aplicación.



Valores

Conforme a la propia estrategia de sostenibilidad, el Grupo actúa según los valores de honestidad y de integridad en la gestión de la actividad fiscal, siendo consciente del hecho que los ingresos derivados del pago de Impuestos constituyen una de las principales contribuciones al desarrollo económico y social de los países donde el Grupo opera



Legalidad

El Grupo promueve un comportamiento orientado hacia el respeto de las normativas fiscales y a interpretarlas de tal manera que se respeten en forma y fondo.



Tone at the top

El Consejo de Administración tiene el rol y la responsabilidad de guiar la difusión de una cultura empresarial basada en los valores de la honestidad e integridad y en el principio de legalidad.



Transparencia

El Grupo mantiene una relación colaborativa y transparente con la autoridad fiscal, asegurándose, entre otras cosas, que esta última pueda comprender plenamente los hechos que subyacen la aplicación de las normas fiscales.



Shareholder value

El Grupo considera los Impuestos como un costo de la actividad empresarial y como tal, deben ser gestionados respetando el principio de legalidad, con el fin de salvaguardar el patrimonio social y de perseguir el interés primario de la creación de valor para los accionistas a mediano y a largo plazo.

Enfoque de Transparencia Fiscal

Administración

El Grupo Enel vela para que la estrategia fiscal sea reconocida y aplicada dentro de la Compañía a través de los órganos de gobierno. Su interpretación queda a cargo de la Compañía Matriz, a través de la Unidad de Impuestos, que también gestiona sus actualizaciones periódicas.

Cumplimiento

Las entidades del Grupo deben respetar el principio de legalidad, mediante la rápida aplicación de las leyes fiscales de los países donde opera el Grupo, para asegurar que se respeten los términos, espíritu y finalidad de la norma o sistema fiscal aplicable. Por otra parte, el Grupo Enel no realiza conductas u operaciones nacionales o transfronterizas que resulten en construcciones puramente artificiales, que no reflejen la realidad económica y de las que sea razonable esperar ventajas fiscales indebidas, cuando entren en conflicto con el propósito o espíritu de disposiciones fiscales o sistema en cuestión y dan lugar una doble deducción, no inclusión o doble no imposición, incluso como resultado de cualquier divergencia entre los sistemas fiscales de diferentes jurisdicciones.



Enfoque de Transparencia Fiscal

Transacciones entre empresas

Todas las transacciones entre partes relacionadas siguen la política de precio de transferencia, la cual ha sido adoptada por el grupo Enel de conformidad con el “arm’s length principle”, un estándar internacional establecido por el “Model Tax Convention” y referido en el “Transfer Pricing Guidelines for Multinational Enterprises and Tax Administrations” de la OCDE (en adelante referido como “OCDE Guidelines”). Las operaciones intercompañías están estructuradas a precios y condiciones de mercado, asegurando la creación de valor en las localidades donde el Grupo conduce sus negocios.

En ese sentido, el grupo ha puesto en marcha políticas internas que sustentan los métodos establecidos en las OCDE Guidelines, que determinan la aplicación del método “Comparable Uncontrolled Price - CUP” (que compara los precios de los bienes y/o servicios transferidos en una transacción entre compañías relacionadas con el precio aplicado en transacciones entre terceros independientes).



Enfoque de Transparencia Fiscal

Jurisdicciones con Impuestos bajos

El Grupo Enel no invierte en o mediante países considerados paraísos fiscales con el sólo propósito de reducir su carga tributaria. Dichas inversiones sólo podrán ser propuestas si están sustentadas por razones económicas o estratégicas y tienen el fin de desarrollar actividades incluidas dentro de los propósitos corporativos del Grupo.

Si, en situaciones circunstanciales (por ejemplo, en el caso de compras a terceros de un grupo de empresas), se comprueba que las estructuras han sido creadas con el único fin de reducir la carga fiscal o en países considerados paraísos fiscales, el Grupo – a falta de razones económicas/estratégicas viables que no sean el mero ahorro fiscal – se comprometerá a eliminar dichas estructuras lo antes posible.

Incentivos fiscales

Los incentivos fiscales son un mecanismo clave para la política económica orientado al desarrollo, que los países utilizan para estimular el crecimiento y atraer inversiones para apoyar las políticas nacionales. El uso de incentivos fiscales generalmente da como resultado una reducción de las obligaciones fiscales a largo plazo. Algunos países donde opera el Grupo Enel ofrecen diversos incentivos. El Grupo Enel solo utiliza incentivos fiscales de amplia aplicación para todos los operadores, respetando todas las regulaciones específicas, cuando los incentivos están en línea con sus objetivos industriales y operativos y son consistentes con la sustancia económica de sus inversiones.



Gestión, Control y Administración de riesgos fiscales

Cuerpo de administración

En el modelo organizativo de Enel, la unidad de Asuntos Tributarios de la sociedad Holding tiene la tarea, entre otras cosas, de desarrollar la estrategia fiscal del Grupo, identificando, analizando y gestionando las distintas iniciativas de optimización, monitoreando las cuestiones fiscales clave y dando su apoyo a las distintas Líneas de Negocio. Paralelamente a la Función Holding, las unidades de Asuntos Tributarios de los distintos países, actuando de acuerdo con los valores y principios de la estrategia fiscal planteada por la Holding, son las responsables de gestionar el cumplimiento, la planificación fiscal y el seguimiento fiscal a nivel local.

Organización

El Grupo Enel ha adoptado un conjunto de reglas, procedimientos y estándares que forman parte del sistema de organización y control más amplio del Grupo y que se consideran puntos de referencia clave que todas las partes, dependiendo del tipo de relación con el Grupo, deben seguir¹. Las diversas políticas y procedimientos aplicables tanto a nivel de Grupo como a nivel de país rigen las actividades, así como sus procedimientos de gestión y responsabilidades de la unidad de Asuntos Tributarios incluso en relación con otras funciones corporativas. Estos documentos se publican en la intranet de la empresa y son accesibles para todos los trabajadores de Enel; ellas forman las reglas generales de conducta aplicables dentro del Grupo en el desarrollo de las correspondientes actividades. Específicamente en relación con la fiscalidad, adicionalmente a la estrategia fiscal existen documentos organizativos específicos (tanto a nivel global como local) en relación con los procesos de cumplimiento tributario, planificación tributaria, monitoreo tributario, precios de transferencia y gestión del riesgo tributario.

¹ Por ejemplo: Código de Ética; Plan de tolerancia cero a la corrupción; Programa de Cumplimiento Global de Enel (EGCP por sus siglas en Inglés), políticas, modelos y procedimientos corporativos; la estrategia fiscal; el Sistema de Control Interno y Gestión de Riesgos; el sistema de proxy; el sistema de sanciones a que se refiere el national collective bargaining agreement (o también CCNL, por sus siglas en inglés) aplicable; cualquier otra documentación relacionada con los sistemas de control actuales; las normas contables pertinentes; procedimientos y aplicaciones informáticas.

Las unidades de Asuntos Tributarios deben tener el tamaño apropiado y estar equipadas con las habilidades necesarias para desempeñar el rol de un centro de análisis de toma de decisiones dentro de los procesos de gobierno y negocios, además del rol de supervisar el desempeño. Para ello, se ponen en marcha iniciativas de formación específicas y continuas en materia fiscal tanto a nivel nacional como global, con reuniones periódicas entre todos los Responsables Tributarios del Grupo para asegurar la adecuada alineación.



Gestión, Control y Administración de riesgos fiscales

Riesgos fiscales

El Grupo cuenta con un Tax Control Framework (Marco de Control Fiscal, TCF por sus siglas en inglés) cuyo principal objetivo es el de proveer una dirección unívoca y coherente a las unidades Fiscales para adoptar un enfoque correcto y eficaz de la gestión del riesgo fiscal en el ámbito del Grupo. El marco establece pautas y normas metodológicas para evaluar, controlar y gestionar de forma coherente el riesgo fiscal relevante para las sociedades del Grupo, de acuerdo con los principios y directrices marcados por la estrategia fiscal y la Política de Riesgos Tributarios, y con la conciencia de que las empresas del grupo que operan en diferentes jurisdicciones deben adoptar el TCF respetando el Contexto corporativo específico y las regulaciones nacionales de cada país individual en cuestión.

En este sentido, el Grupo ha adoptado una Política de Riesgo Fiscal cuyo principal objetivo es brindar una orientación inequívoca y consistente a las unidades tributarias en la implementación del TCF a nivel local.

En línea con los principios y las directrices definidas en la estrategia fiscal, el Grupo Enel persigue el objetivo de gestionar proactivamente el riesgo fiscal y cree que la adopción de un TCF puede garantizar la detección oportuna, la correcta medición y el control del riesgo fiscal.

La tarea del TCF es identificar las fuentes de riesgo tributario con el fin de cumplir con la interpretación de la normativa tributaria, al tiempo que mapea los respectivos procesos y actividades para conformar una red de detectores de riesgo, que se asociarán con las medidas de control resultantes. En particular, dado que el conjunto de detectores y medidas de control identifica fuentes de riesgo, el TCF puede realizar un amplio espectro de control. Por tanto, cualquier materialización del riesgo fiscal puede ser interceptado y gestionado por cada Unidad de Asuntos Tributarios en cuestión.

La efectividad y las actualizaciones continuas del TCF se aseguran a través del monitoreo periódico del mapeo de riesgos, los procesos de auditoría interna regulares, así como a través de los sistemas de autoridad tributaria establecidos bajo los regímenes de cumplimiento cooperativo (cuando se implementen).

Los resultados del seguimiento de los riesgos fiscales se ponen periódicamente en conocimiento de las Funciones y órganos sociales competentes, incluso para establecer la forma más adecuada de mitigar dichos riesgos. Con respecto a las posiciones tributarias inciertas significativas, se debe hacer referencia a la información y comentarios proporcionados en el Informe Anual Integrado 2022.

Mecanismo para los informes de las partes interesadas

Para el Grupo Enel, el cumplimiento fiscal se considera un aspecto clave de la gestión ética y responsable de la Compañía. Como tal, las infracciones que se pueden informar a través de los canales internos de la Compañía también incluyen las relacionadas con los Impuestos. El Código Ético del Grupo es el marco de la “gestión ética” en el que opera Enel, ligado también plenamente a la estrategia fiscal. Existen disposiciones apropiadas sobre violaciones al Código de Ética para asegurar su implementación efectiva, y estos requisitos también deben ser considerados para cubrir las disposiciones de la estrategia tributaria.

Relación transparente con los stakeholders

El Grupo Enel vela por la transparencia e integridad en sus relaciones con las autoridades fiscales, en caso de auditorías tanto de las empresas del Grupo como de terceros. Para consolidar esta transparencia con las autoridades fiscales, el Grupo Enel promueve la participación en esquemas de Cumplimiento Cooperativo para las empresas que integran los requisitos de sus respectivas normativas nacionales con el fin de fortalecer sus relaciones. También cumple con su deber de entregar la documentación sobre precios de transferencia, de acuerdo a los OCDE Guidelines, adoptando el "three-tiered approach (o enfoque de tres niveles en español) que se divide en: Archivo Maestro, Archivo Local e Informe Country-by-Country. Además, para evitar la doble imposición, el Grupo promueve procedimientos de mutuo acuerdo para la solución de controversias internacionales denominados Mutual Agreement Procedure " (Procedimiento de Acuerdo Mutuo, MAP por sus siglas en inglés) que cuenta con la participación directa de las autoridades fiscales de los países contratantes. Por último, Enel actúa de forma coherente con un enfoque transparente y colaborativo con todas las instituciones y asociaciones para apoyar el desarrollo de sistemas fiscales eficaces en los distintos países donde opera.

En 2019, Enel se unió al European Business Tax Forum (EBTF), una asociación que tiene como objetivo facilitar el debate público sobre fiscalidad proporcionando una perspectiva equilibrada e integral de los Impuestos que pagan las empresas. Este objetivo se persigue, en particular, proporcionando información y datos fiscales a los distintos stakeholders. El Foro ha publicado dos estudios relacionados con la Contribución Tributaria Total UE / AELC para los años 2018 y 2019, que están disponibles en el sitio web de la asociación (ebtforum.org) y que informan los datos agregados para los distintos tipos de Impuestos pagados por las mayores Empresas multinacionales europeas por facturación y / o por capitalización bursátil, así como, para el año 2019, una sección dedicada al informe Country-by-Country.



EUROPEAN BUSINESS TAX FORUM

"European business engaging in the public tax debate"

2. Contexto y Metodología



Objeto del presente informe y metodología



Enel Américas, en el espíritu de su estrategia de sostenibilidad, gestiona sus actividades tributarias de conformidad a los valores de honestidad e integridad.”

El Informe de **Contribución Tributaria Total (marco conceptual CTT)** se basa en el **Reporte País por país (Country-by-Country Report)**. El **marco conceptual CTT** es universal y tiene como objetivo brindar una visión concisa e inmediata de los Impuestos pagados por Enel Américas en las jurisdicciones donde opera. Está estructurado de una manera simple, no técnica y, por lo tanto, relativamente fácil de entender para quienes tienen un conocimiento limitado de las complejidades tributarias. Incluye **indicadores** y **benchmarks** que explican las contribuciones fiscales globales y significativas de Enel Américas.

El Informe de **Contribución Tributaria Total** adopta el **criterio de caja** como principio general para la representación de los datos tributarios, considerándolo el más adecuado para revelar la real contribución tributaria.

La información tributaria, tal y como se define y detalla a continuación, se determina a través de los distintos Impuestos pagados* por todas las entidades del ámbito de cada jurisdicción fiscal en el ejercicio objeto de declaración, independientemente del ejercicio fiscal al que se refieran los Impuestos.

El marco conceptual CTT, en línea con el enfoque adoptado por la OCDE, se construye en torno a dos criterios esenciales:

- **la definición de Impuesto;**
- la clasificación de los diferentes Impuestos en categorías diferenciando entre los Impuestos que constituyen un gasto para una empresa (**Impuestos soportados**) y aquellos que la empresa paga por mecanismos de reembolso, sustitución etc. (**Impuestos recaudados**) pero que, en cualquier caso, son los resultados de las actividades económicas propias de la empresa.

Los puntos claves a tener en cuenta de la metodología adoptada son los siguientes:

1. La definición de Impuesto y la diferenciación entre Impuestos que suponen un costo para Enel Américas e Impuestos recaudados por Enel Américas.

Los Impuestos pagados a las administraciones públicas que, dadas sus características, son en los hechos Impuestos, tienen la consideración de Impuestos aunque, por razones históricas o coyunturales, no tengan la calificación de tales.

Impuestos soportados: son aquellos que son un costo directo para Enel Américas. Son Impuestos que Enel Américas ha pagado a las autoridades fiscales de los varios países, como por ejemplo Impuestos sobre beneficios, contribuciones sociales, Impuestos sobre propiedades etc.

Impuestos recaudados: son aquellos que han sido ingresados como consecuencia de la actividad económica de Enel Américas, sin suponer un costo para Enel Américas. En este caso, Enel Américas recauda Impuestos en nombre de los gobiernos (por ejemplo, Impuestos asociados al empleo). Sin embargo, estos Impuestos deben ser considerados en la Contribución Tributaria Total de Enel Américas, considerando que resultan de las actividades de Enel Américas.

*La información de Impuestos pagados incluye anticipos, Impuestos de años anteriores, incluso después de liquidaciones, neto de devoluciones recibidas. Los intereses y multas no son considerados.

Antecedentes y objeto del presente informe

La suma de los **Impuestos soportados** y los **Impuestos recaudados** le otorga a la **Contribución Tributaria Total (CTT)** una medida de la contribución tributaria efectiva de Enel Américas en las jurisdicciones donde opera.

Algunos Impuestos pueden ser considerados tanto como Impuestos soportados como Impuestos recaudados, ya sea por su naturaleza (por ejemplo, el IVA no recuperable es considerado un Impuesto soportado y el IVA neto, que representan Impuestos sobre los productos/servicios ofrecidos por Enel, es considerado un Impuesto recaudado) o por su incidencia (por ejemplo, Impuesto de estampillas pagado por la compañía es un Impuesto soportado, mientras que el Impuesto de estampillas retenido a los clientes de la compañía es un Impuesto recaudado).

En este sentido, la metodología de la CTT es consistente con el enfoque de la OCDE, que evidencia la importancia, en el sistema tributario, del papel de los grupos empresariales, tanto como contribuyentes de Impuestos que suponen un costo (también llamados, "Legal Tax Liability") como "recaudadores" de Impuestos en nombre de terceros (también llamados, "Legal Remittance Responsibility").



2. El marco de la CTT clasifica los Impuestos en 5 categorías a efectos de clarificación

La Contribución Tributaria Total ha sido usada por compañías en diferentes jurisdicciones. Dado que los Impuestos tienen diferentes nombres en los diferentes países, PwC TLS ha identificado 5 grupos bases de Impuestos, bajo los cuales los Impuestos soportados y los recaudados pueden ser categorizados ("the five P's"):

- **Profit taxes - Impuestos sobre beneficios:** se incluyen Impuestos sobre los beneficios de las compañías, que pueden ser soportados (como el Impuesto a la renta de las sociedades; Impuestos sobre comercio; Impuestos retenidos sobre ganancias) o recaudados, en el caso que se aplican a terceros, personas jurídicas o naturales (por ejemplo, Impuestos retenidos sobre intereses, royalties, subcontratados y proveedores).
- **Property - Impuestos sobre propiedades:** Impuestos sobre la titularidad, uso o transferencia de propiedades tangibles o intangibles. Esa categoría incluye tanto Impuestos soportados (por ejemplo, Impuestos en la tenencia y uso de la propiedad; Impuesto sobre aumento de capital; Impuestos sobre la transferencia de activos; transacciones de capital; tasas sobre registros; Impuesto de estampillas sobre transferencia de propiedades inmuebles y sobre transferencia de acciones; Impuestos sobre operaciones financieras aplicados a operaciones de préstamos del exterior o de financiamiento, etc.), como Impuestos recaudados (por ejemplo, alquiler de deberes comerciales recaudado por el arrendador y pagados al gobierno)
- **People - Impuestos asociados al empleo:** generalmente incluye Impuesto al empleo, incluyendo Impuestos sobre ingresos y pagos al seguro social. Los Impuestos aplicados al empleador son considerados Impuestos soportados (por ejemplo, contribuciones al seguro social, seguro de salud, pensiones, contribuciones de incapacidad), mientras los Impuestos aplicados a los empleados son considerados Impuestos recaudados (por ejemplo, Impuestos sobre beneficios o contribuciones al seguro social exigidos a los empleados, los cuales normalmente son retenidos por el empleador).
- **Products - Impuestos sobre productos y servicios:** Impuestos indirectos sobre la producción, venta o uso de bienes y servicios, incluyendo Impuestos y tasas sobre comercio y transacciones internacionales. Esa categoría incluye Impuestos que pueden ser pagados por el negocio con referencia a su propio consumo de bienes y servicios, no obstante que puedan ser pagados al proveedor de los bienes y servicios en lugar de directamente al gobierno. Esa categoría incluye tanto Impuestos soportados (por ejemplo, Impuestos sobre consumo; Impuestos sobre ingresos; Impuestos sobre productos especiales; tasas aduaneras; Impuestos de importación; Impuestos sobre contratos de seguros; Impuestos sobre propiedad automotiva; IVA no recuperable) como Impuestos recaudados (por ejemplo, IVA neto pagado).

Antecedentes y objeto del presente informe

- **Planet - Impuestos medioambientales:** incluye Impuestos y tasas sobre productos de energía (incluyendo combustible de vehículos), vehículos a motor y servicios de transporte; y sobre el suministro, uso o consumo de productos considerados perjudiciales al medioambiente, así como sobre la gestión de residuos, ruido, agua, tierra, suelo, florestas, biodiversidad, fauna y las poblaciones de peces que sean encargo de la compañía. Ejemplos de Impuestos medioambientales soportados son el Impuesto sobre el valor de la producción de electricidad, Impuesto sobre la producción de combustible nuclear, Impuestos sobre el carbono. Ejemplo de los Impuestos medioambientales recaudados son el Impuesto sobre la electricidad y el Impuesto sobre los hidrocarburos.

3. Las características especiales del Impuesto sobre el Valor Agregado e Impuestos equivalentes son tomadas en cuenta

El **Impuesto sobre el Valor Agregado** (e Impuestos equivalentes) se clasifica como un Impuesto sobre productos y servicios recaudado, cuyo importe refleja los pagos netos realizados por Enel a las autoridades tributarias en el periodo correspondiente.

Dada la forma en que opera el IVA, la cifra indicada en este reporte es la diferencia entre el IVA a pagar y el IVA deducible. La porción del IVA pagada a los proveedores, pero no deducible para los efectos de la legislación del IVA correspondiente, se considera como un Impuesto soportado sobre productos y servicios, ya que representa un costo para Enel Américas.

4. Principales hipótesis hechas durante la preparación de este reporte.

- **Perímetro:** este reporte toma en consideración el 100% de la contribución tributaria hecha por compañías cuyas cuentas están consolidadas con la Compañía Matriz por el método de consolidación total, siempre que haya sido posible obtener la información necesaria. En particular, este reporte considera la contribución tributaria hecha por 297 entidades en el año 2022.

- **Moneda:** Dado que los datos locales de las oficinas de Enel Américas han sido recopilados en moneda local, el reporte se refiere a las tasas de conversión de moneda que han sido tomadas de los principales institutos bancarios de los países involucrados.
- **Fuente de los datos económicos y financieros:** los datos representados en el reporte están expresados bajo los principios contables GAAP (Principios de Contabilidad Generalmente Aceptados) locales o IFRS adoptados por Enel Américas y están a nivel de entidad independiente.
- **Redondeo:** debido al redondeo, es posible que las cifras presentadas a lo largo de este reporte no coincidan exactamente con los totales indicados.



Antecedentes y objeto del presente informe

Ingresos: Los datos sobre los ingresos de las entidades individuales en cada país se han proporcionado bajo los GAAP locales (Principios de Contabilidad Generalmente Aceptados) o IFRS. A los efectos de este reporte, dichos datos se han agregado para llegar a un monto a nivel de grupo.

Sueldos y salarios: La información sobre sueldos y salarios de las entidades individuales en cada país se han proporcionado bajo los GAAP locales (Principios de Contabilidad Generalmente Aceptados) o IFRS. A los efectos de este reporte, dicha información se han agregado para llegar a un monto a nivel de grupo. El monto total de sueldos y salarios obtenida de los estados financieros se encuentra generalmente neta de contribuciones a la seguridad social, incentivos o beneficios, costos de indemnización. Sin embargo, el principio exacto depende de las normas contables aplicadas. Siempre que fue posible, los Impuestos personales también se excluyeron de los sueldos y salarios a efectos del cálculo.

Beneficio antes de Impuestos: El reporte considera los datos sobre el beneficio antes de Impuestos, que se proporcionan según los GAAP locales utilizando el indicador "EBT/ganancias antes de Impuestos" del informe local. A los efectos de este reporte, dichos datos se han agregado para llegar a un monto a nivel de grupo.

El monto del Beneficio antes de Impuestos excluye los dividendos intercompañía a fin de evitar la doble contabilidad de los mismos ingresos de varias entidades, si esos ingresos se distribuyeron como dividendos a las demás entidades de Enel Américas. Dicho cálculo permite reflejar el valor objetivo del Beneficio antes de Impuestos a nivel de país, y calcular las ETR (Tasa Efectiva de Impuesto) objetivas ya que los dividendos suelen estar sujetos a un tratamiento fiscal beneficioso en comparación con los otros tipos de ingresos (el llamado régimen de "exención de participación").



Antecedentes y objeto del presente informe

Tasa Efectiva de Impuesto: La Tasa efectiva de Impuesto (ETR, por sus siglas en inglés) será calculada como el cociente entre el “Gasto por Impuesto sobre Sociedades” y el “Beneficio antes de Impuestos”. La ETR ha sido determinada sobre base devengada.

Tasa Nominal de Impuesto: la tasa nominal es la tasa del Impuesto corporativo sobre la renta legal de un país que grava las ganancias de una empresa que opera en el país. La tasa impositiva nominal indica el monto de la obligación tributaria en relación con la renta imponible, que se define en la ley tributaria del país.

Indicadores de la Contribución Tributaria Total:

a) **Ratio de Contribución Tributaria Total:** La tasa de Contribución Tributaria Total es un indicador del costo que representan los Impuestos soportados en relación con el Beneficio antes de Impuestos soportados. La tasa de Contribución Tributaria Total se calcula como el porcentaje de Impuestos soportados con respecto a la utilidad antes de dichos Impuestos, en función de la actividad de Enel en los países que se encuentran en el perímetro de este informe.

b) **CTT respecto de los ingresos:** CTT con respecto a los ingresos es un indicador que refleja la magnitud de la contribución de Enel Américas en relación con el tamaño de su negocio.

El indicador se calcula como la Contribución Tributaria Total dividida por los ingresos.

c) **Impuestos pagados en concepto de sueldos y salarios por empleado:** Los Impuestos pagados con respecto a los sueldos y salarios anuales por empleado es un indicador que relaciona el nivel de empleo con los Impuestos asociados.

Este indicador se calcula dividiendo el total de Impuestos vinculados al empleo (soportados y recaudados) por el número de empleados en el año.

3. Resumen Ejecutivo

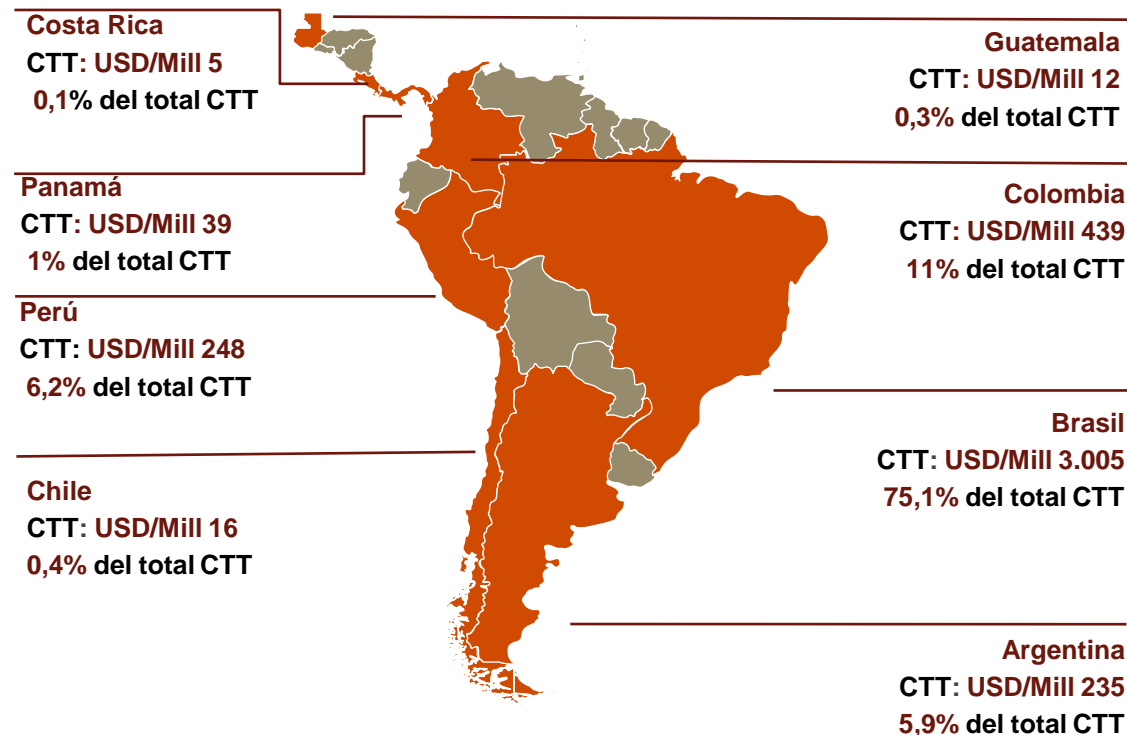


Enel Américas – Datos claves 2022



Países en los cuales Enel Américas opera

 Entidades	Ctd. 297
 Ingresos	USD/Mill 20.685
 Beneficio antes de Impuestos	USD/Mill 3.201
 Impuestos sobre beneficios devengados	USD/Mill 804
 Impuestos sobre beneficios pagados	USD/Mill 593
 Impuestos soportados	USD/Mill 1.474
 Impuestos recaudados	USD/Mill 2.525
 Empleados	Ctd. 15.206



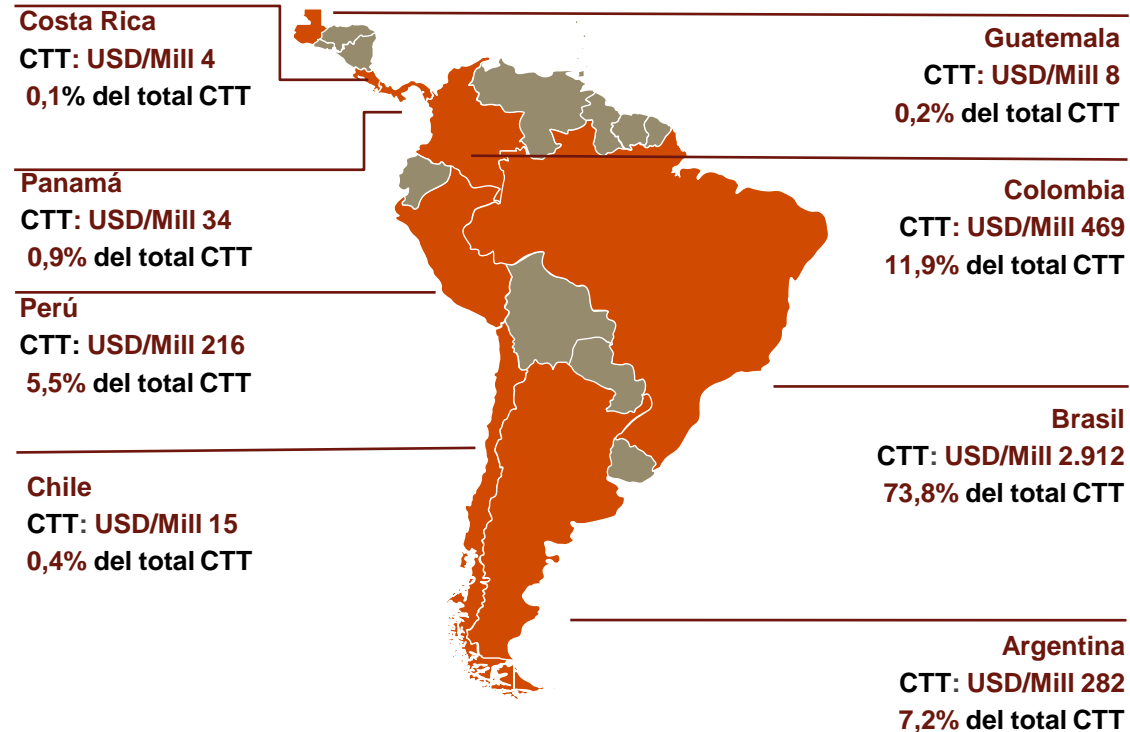
-  Países con presencia de Enel Américas, considerados en el reporte CTT
-  Países sin presencia de Enel Américas.



Enel Américas – Datos claves 2021

Países en los cuales Enel Américas opera

	Entidades	Ctd. 268
	Ingresos	USD/Mill 20.139
	Beneficio antes de Impuestos	USD/Mill 1.769
	Impuestos sobre beneficios devengados	USD/Mill 801
	Impuestos sobre beneficios pagados	USD/Mill 707
	Impuestos soportados	USD/Mill 1.391
	Impuestos recaudados	USD/Mill 2.549
	Empleados	Ctd. 16.568



-  Países con presencia de Enel Américas, considerados en el reporte CTT
-  Países sin presencia de Enel Américas.



Contribución Tributaria Total

La **Contribución Tributaria Total*** de Enel Américas en 2022 ascendió a **3.999 Millones de dólares (US)**, con un aumento del 1% comparado con el año 2021, en el cual Enel Américas en el año anterior tuvo una **Contribución Tributaria Total** de **3.940 Millones de dólares (US)**. Esta variación entre ambos años se genera principalmente por un **3% de incremento** en los ingresos de Enel Américas.

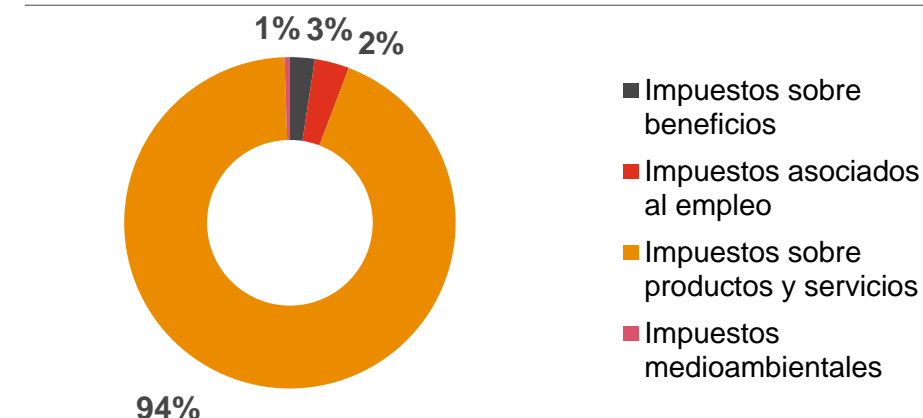
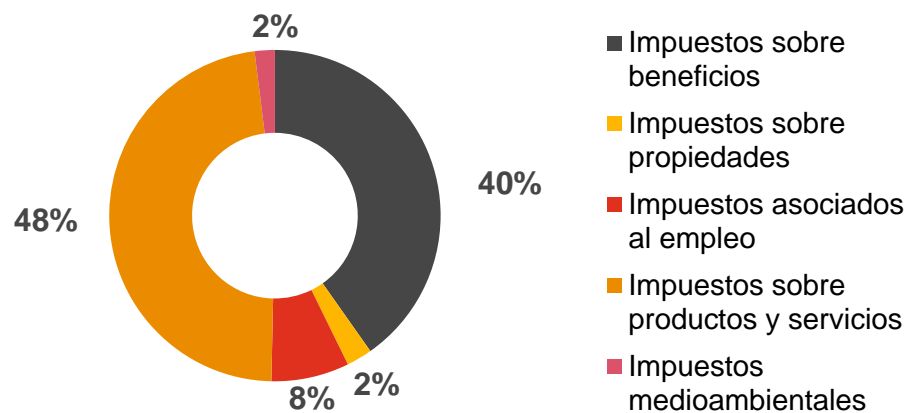
El **37%** de la Contribución Tributaria Total corresponde a **Impuestos soportados** y el restante **63%** a **Impuestos recaudados**.

Impuestos soportados 2022

Los **Impuestos soportados** por Enel Américas en 2022 ascendieron a **1.474 Millones de dólares**. La mayor parte de este monto corresponde a **Impuestos sobre productos y servicios**, el cual representa el **48%** de los **Impuestos soportados**. Así también, este monto está compuesto por los **Impuestos a los beneficios**, el cual representa un **40%** de los **Impuestos soportados**.

Impuestos recaudados 2022

Los **Impuestos recaudados** por Enel Américas en 2022 ascienden a **2.525 Millones de dólares**. La mayor parte corresponde a los **Impuestos sobre productos y servicios** el cual representa **94%** de los **Impuestos recaudados**.



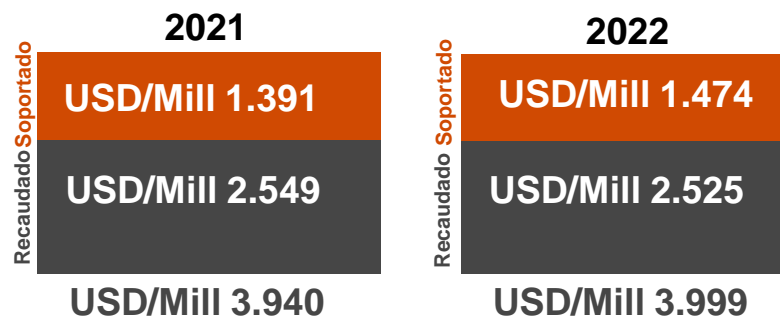
[*] La **Contribución Tributaria Total** considera el monto total de Impuestos pagados en 2022 en base a caja.

Principales indicadores y tendencias de la CTT



Tendencias e Indicadores

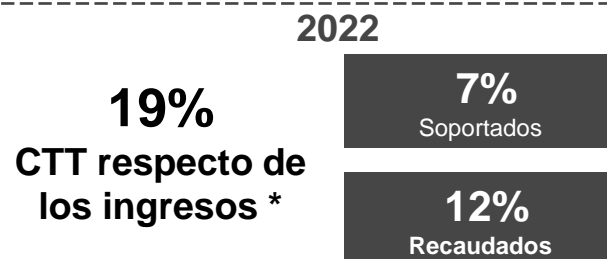
Tendencia CTT en 2021-2022



Los **Impuestos soportados** en el último año se han incrementado en aproximadamente 83 Millones de dólares, lo que representa un aumento del 6% en términos relativos, principalmente debido al aumento de un 19% de los **Impuestos sobre empleos** en Brasil (12 Millones de dólares) y un 37% de los **Impuestos sobre productos y servicios** en Brasil (161 Millones de dólares). Dicho incremento fue casi compensado por la disminución en el área de **Impuesto sobre las ganancias** en Brasil en un 37% (82 Millones de dólares) y en Colombia un 10% (31 millones de dólares).

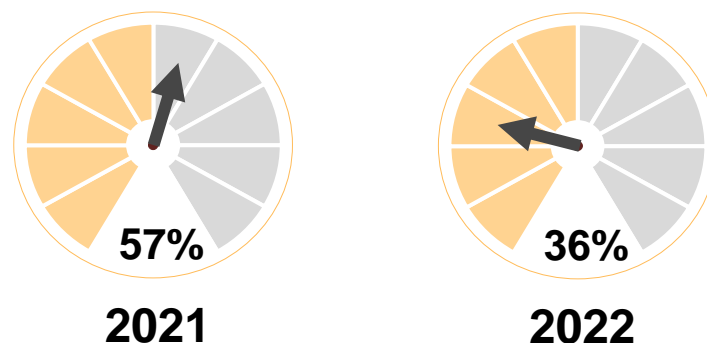
Los **Impuestos recaudados** han disminuido aproximadamente 24 Millones de dólares, el cual representa en términos relativos del 0,9% de la contribución total. La disminución se genera principalmente por los **Impuestos sobre productos y servicios de Argentina** el cual disminuyó aproximadamente en 36 Millones de dólares.

CTT respecto de los ingresos



En 2022, la **Contribución Tributaria Total** realizada a la administración pública representó el **19%** del total de ingresos generados. Por cada **100 US dólares** de ingresos generados, 19 US dólares se utilizaron para pagar Impuestos.

Tendencia del Ratio CTT en 2021-2022



En el año 2022, la **Contribución Tributaria Total** de **Enel Américas** disminuyó en un **20%**, respecto al año 2021.

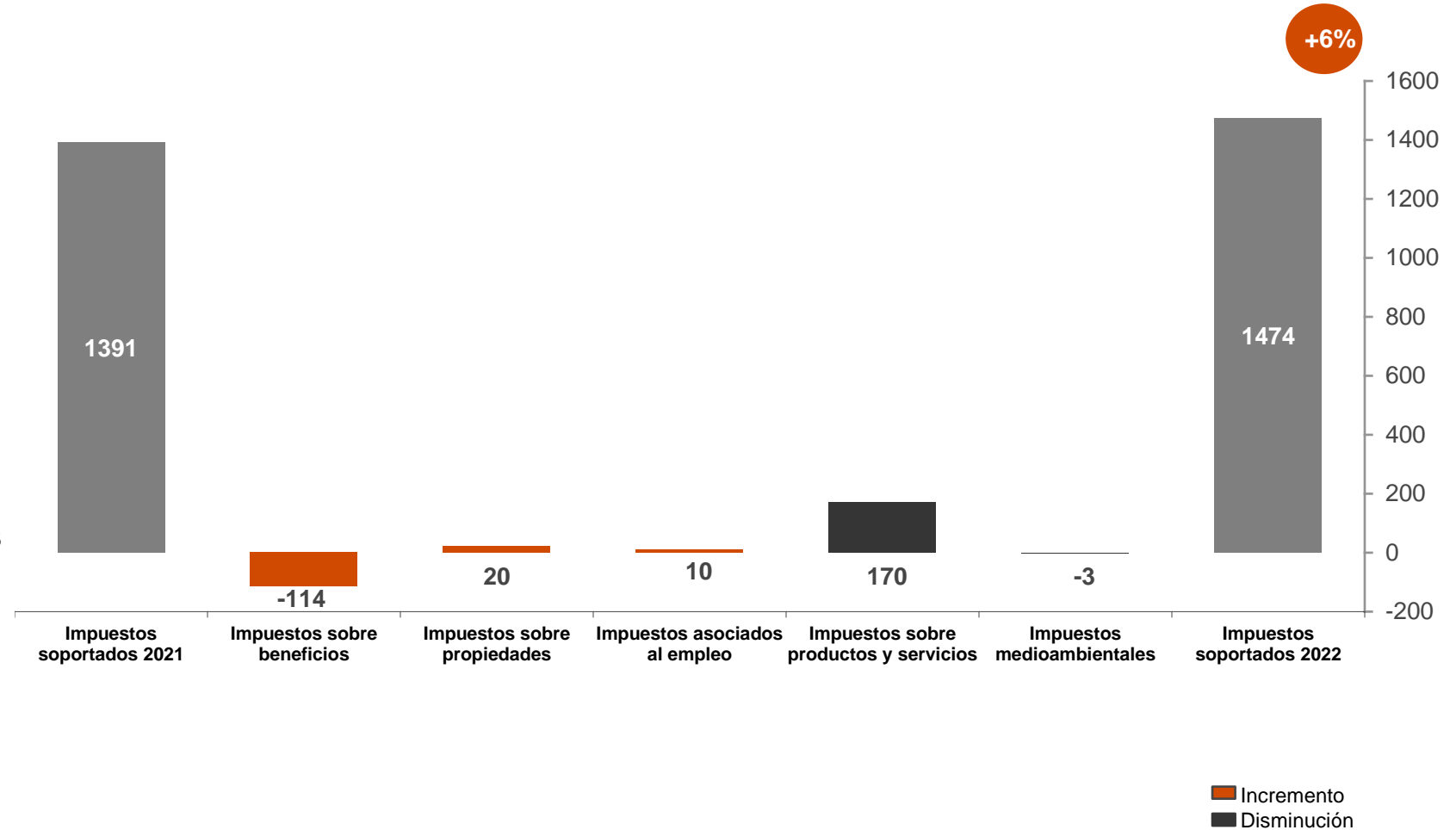
Esta variación se produce principalmente por un aumento en los beneficios antes de impuestos en un 66% respecto al año 2021.



Tendencia de los Impuestos soportados entre 2021 y 2022

La variación de los **Impuestos soportados** estuvo directamente relacionado con el aumento de los **Impuestos sobre productos y servicios** en Brasil. debido a que en el año 2022 Brasil tuvo un aumento en la importación de servicios por un contrato TI inter compañía para el desarrollo de una nueva plataforma interna y por otro lado hubo un aumento de impuestos asociado a la venta de una de las compañías de Enel.

Este efecto fue compensado principalmente por la disminución de **los Impuestos a las ganancias** en Brasil (MUSD 82) y en Colombia (MUSD 31).

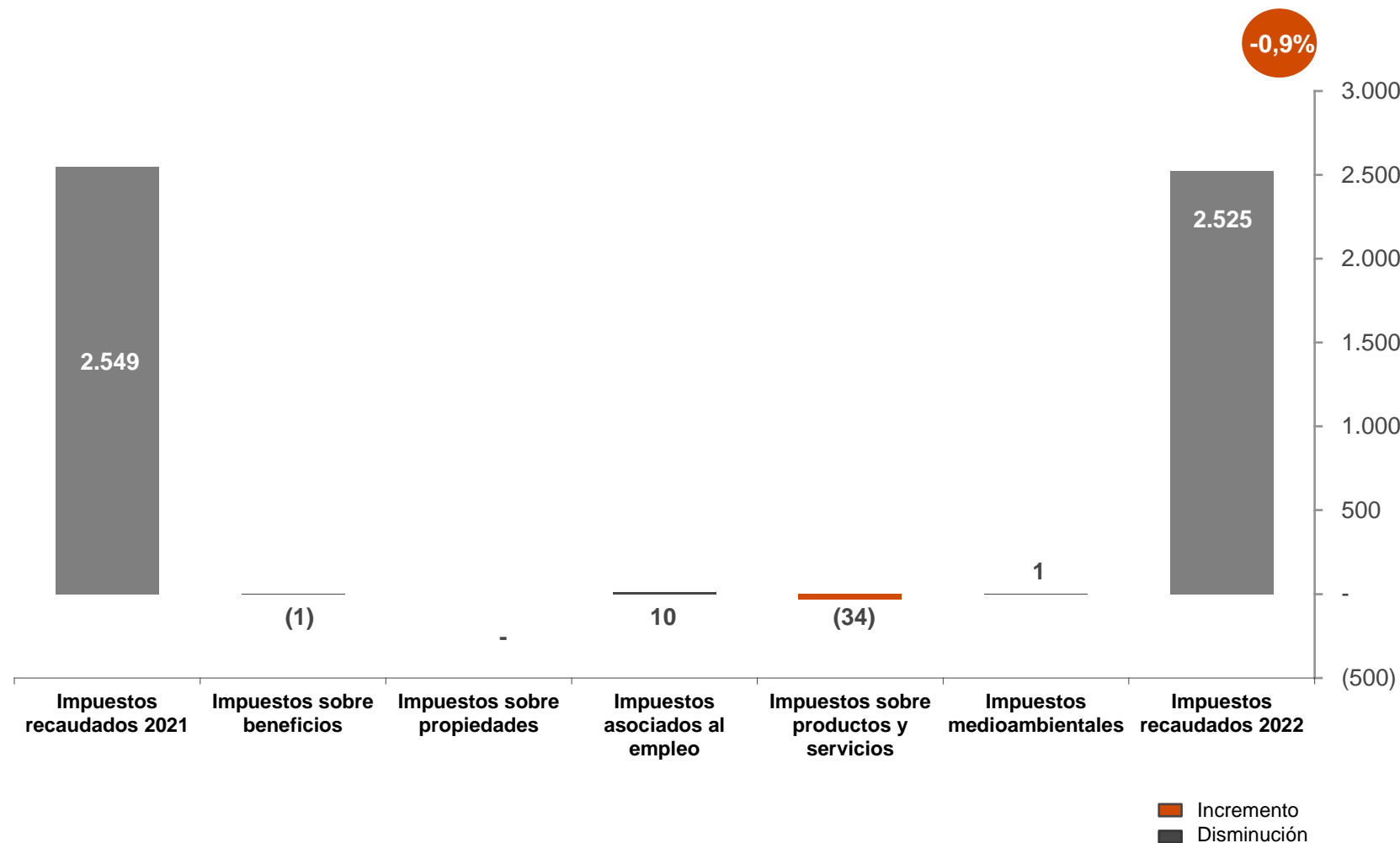




Tendencia de los Impuestos recaudados entre 2021 y 2022

La disminución en los **Impuestos recaudados** en el año 2022 respecto al año 2021 fue principalmente por una disminución en el pago de impuesto de Argentina. Lo anterior se explica con la disminución en los impuestos sobre productos y servicios, en un 19% respecto al año 2021.

Esta disminución se produce principalmente por la devaluación de la moneda de Argentina, ya que en pesos Argentinos este concepto aumentó entre el año 2021 y 2022.



4. Contribución Tributaria Total (CTT) por País





Datos claves en Argentina




 Entidades **16**

 Ingresos **USD/Miil 3.489**


 Pérdida antes de Impuestos **USD/Miil 279**

 Impuestos sobre beneficios devengados **USD/Miil 144**

 Impuestos sobre beneficios pagados **USD/Miil 24**

 Empleados **Ctd. 4.032**

 Salario por empleado **USD 30.010**

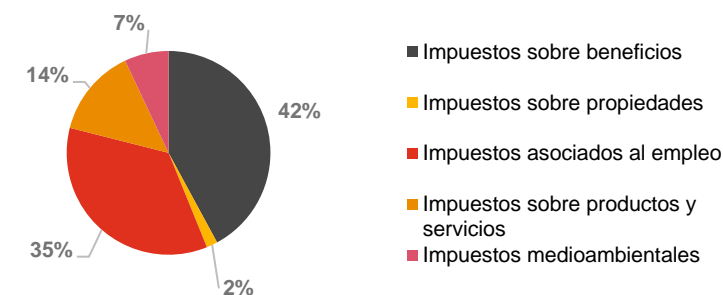
 Impuestos por empleado **USD 9.921**

5,9%

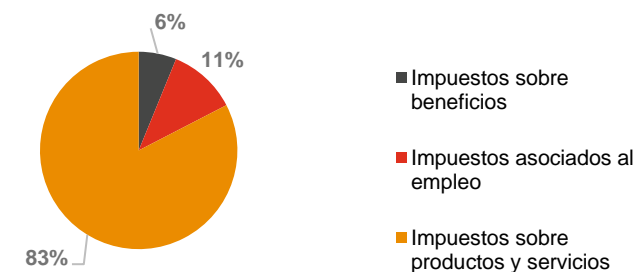
Participación en la Contribución Tributaria Total



Impuestos soportados en 2022



Impuestos recaudados en 2022



Enel Américas en Argentina contribuyó con 5,9% del total de la CTT de Enel Américas, un monto de 235 millones de US dólares. 24% de la Contribución Tributaria Total corresponde a Impuestos soportados, mientras que el 76% restante corresponde a Impuestos recaudados.

En Argentina, los Impuestos sobre productos y servicios recaudados corresponden aproximadamente al 63% de la Contribución Tributaria Total.

Indicadores y tendencias de la Contribución Tributaria Total en Argentina



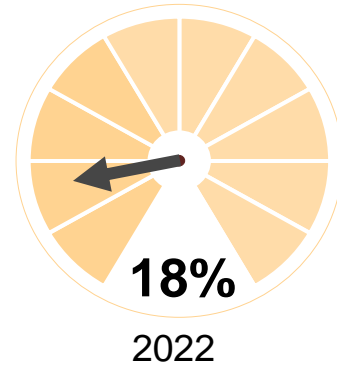
Tendencias e Indicadores

CTT respecto de los ingresos



En 2022, la **Contribución Tributaria Total** realizada a las **Autoridades Públicas** representó un **7%** de los ingresos generados. Por cada 100 US dólares de ingresos generados, 7 US dólares fueron utilizados para pagar Impuestos.

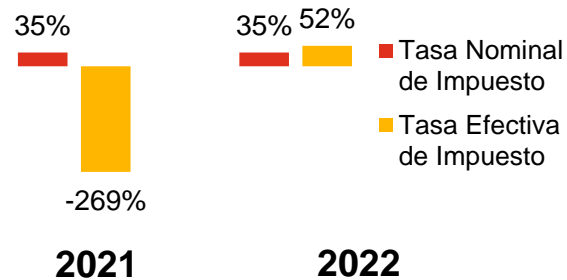
Tendencia del Ratio CTT en 2021-2022



Este año la contribución tributaria de Argentina fue una tasa del 18%.

Cabe señalar que el resultado del año 2021 no se muestra, debido a que la tasa de contribución fue negativa.

Tasa Efectiva y Nominal de Impuesto



La **Tasa Efectiva de Impuesto (ETR)** de **Enel Américas** en Argentina fue de **52%** en **2022** y de **-269%** en **2021**, la cual fue determinada bajo base contable o de devengo.

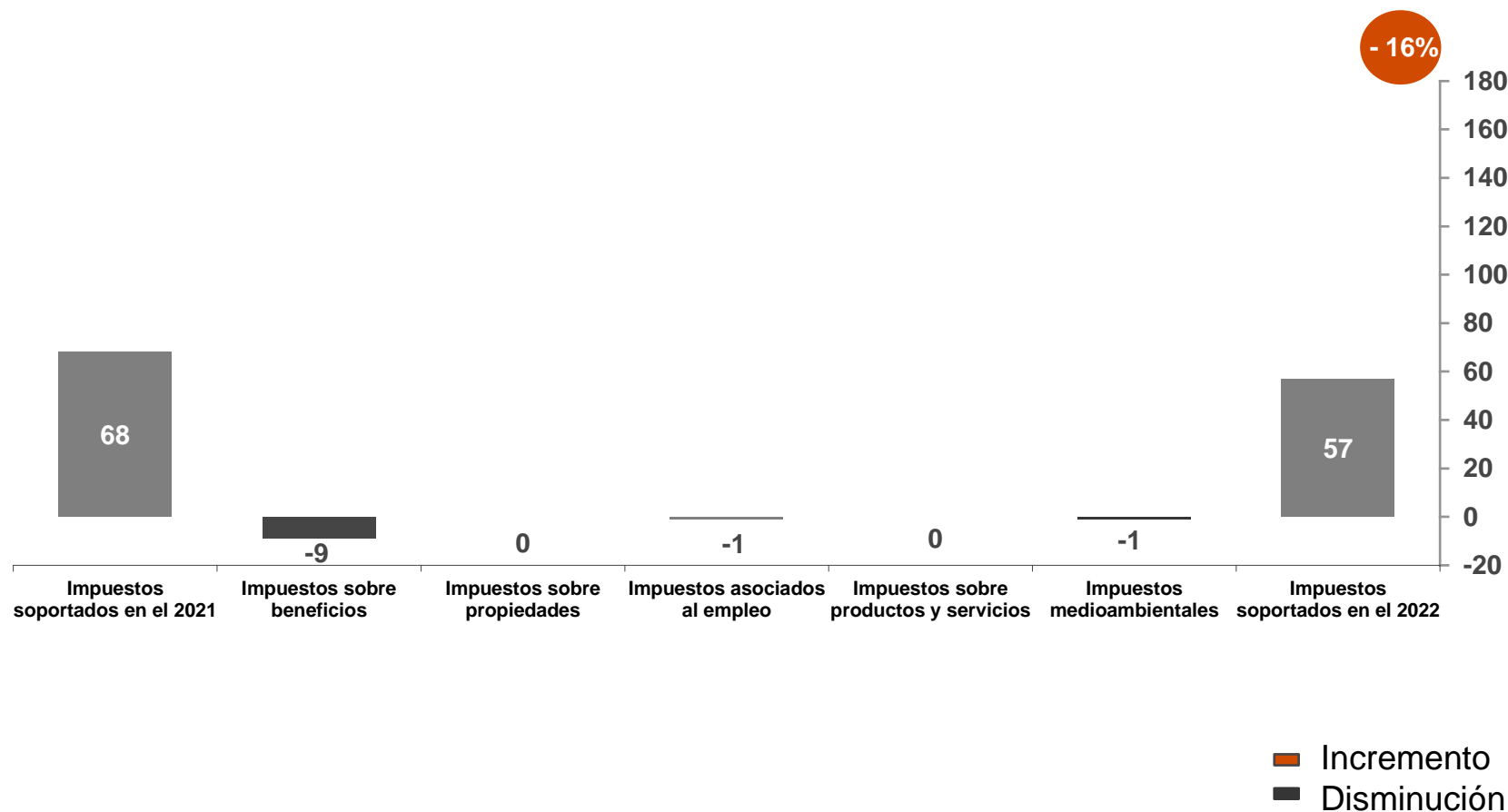
La variación se explica principalmente por los efectos de la inflación en Argentina, en años anteriores se reflejaba todo el efecto de inflación para efectos fiscales, en cambio en el año 2022, se refleja una parte por cambio de normativa.

Tendencia de los Impuestos soportados entre 2022 y 2021



La disminución en los **Impuestos soportados** se genera principalmente por la devaluación de la moneda de Argentina, debido a que solo en dólares se genera una disminución, pero en pesos argentinos, se produce un aumento en los impuestos soportados.

El aumento de impuestos en Argentina se debe principalmente al impuesto a las ganancias y sus anticipos por impuestos a la renta. Uno de los principales efectos fue el caso puntual de Enel Generación Costanera en donde aumentó el impuesto porque el reajuste por inflación fue positivo.

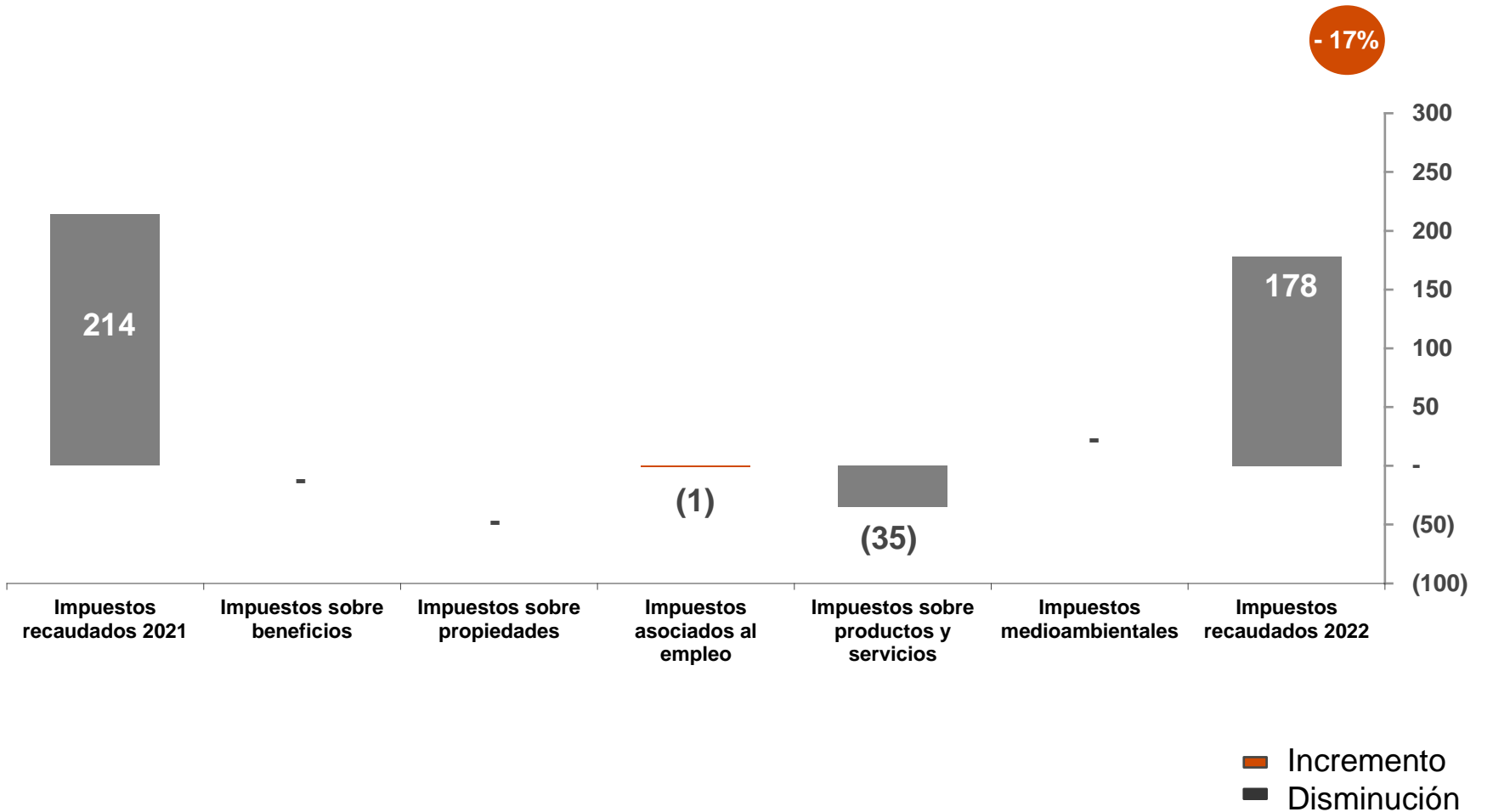


Tendencia de los Impuestos recaudados entre 2021 y 2022



La disminución en los **impuestos recaudados** se genera principalmente por la devaluación de la moneda Argentina, ya que al realizar la comparativa en dólares se refleja una disminución, pero en pesos argentinos se produce un aumento de los impuestos recaudados.




El aumento anterior se genera en los impuestos municipales y el impuesto al valor agregado, los cuales aumentaron principalmente producto de la inflación.






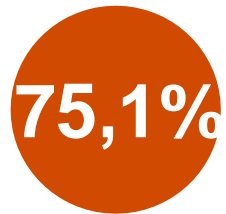
Datos claves en Brasil



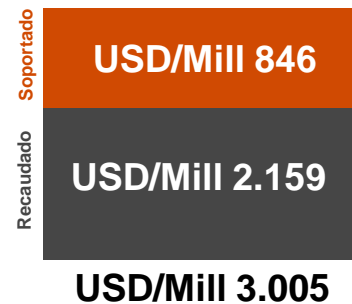
	Entidades	230
	Ingresos	USD/Mill 12.269

	Beneficio antes de Impuestos	USD/Mill 252
	Impuestos sobre beneficios devengados	USD/Mill 184
	Impuestos sobre beneficios pagados	USD/Mill 141

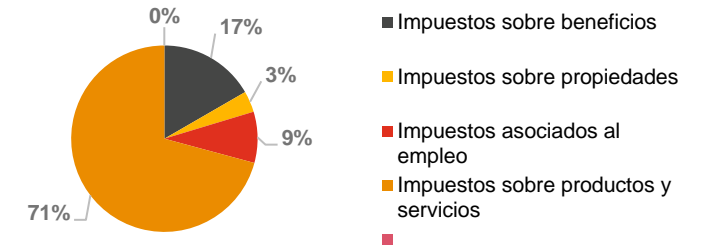
	Empleados	Ctd. 7.506
	Salario por empleado	USD 28.777
	Impuestos por empleado	USD 15.854



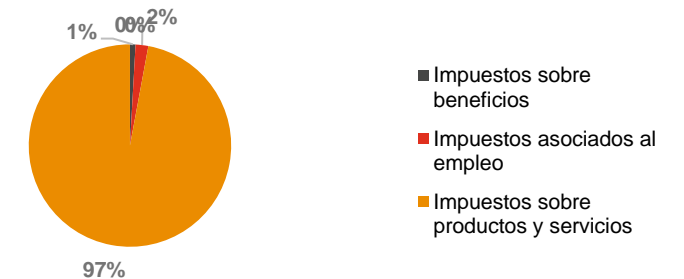
Participación en la Contribución Tributaria Total



Impuestos soportados en 2022



Impuestos recaudados en 2022



Enel Américas en Brasil contribuyó con **75.1%** del total de la CTT de Enel Américas, un monto de **3.005 millones de US dólares**. **28%** de la **Contribución Tributaria Total** corresponde a **Impuestos soportados**, mientras que el **72%** restante corresponde a **Impuestos recaudados**.

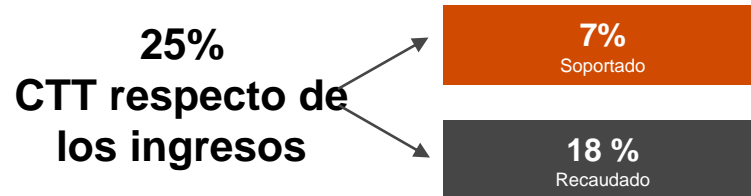
En Brasil, los **Impuestos sobre productos y servicios recaudados** corresponden aproximadamente al **70%** de la **Contribución Tributaria Total**.

Indicadores y tendencias de la Contribución Tributaria Total en Brasil



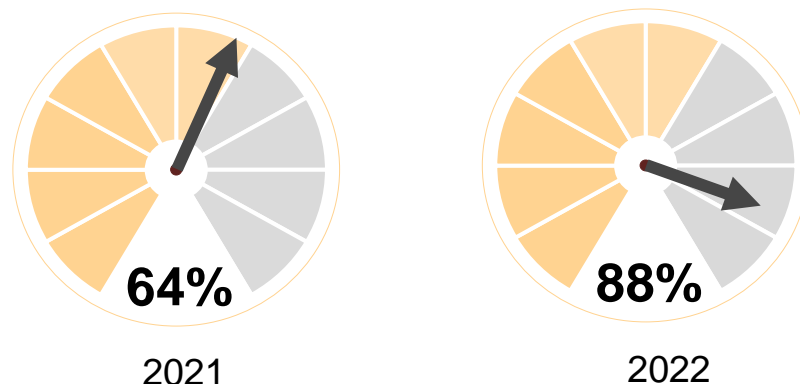
Tendencias e Indicadores

CTT respecto de los ingresos



En 2022, la **Contribución Tributaria Total** realizada a las **Autoridades Públicas** representó un **25%** de los ingresos generados. Por cada 100 US dólares de ingresos generados, 25 US dólares fueron utilizados para pagar Impuestos.

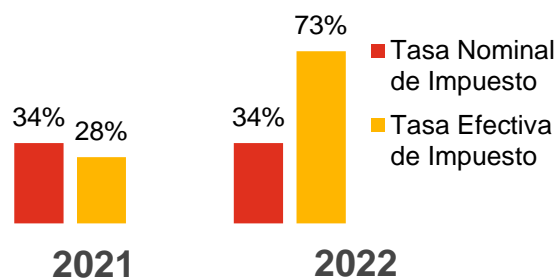
Tendencia del Ratio CTT en 2021-2022



El ratio de la **Contribución Tributaria Total** aumento en un **25%** comparado con el año 2021, esto podría considerarse como una variación normal de un año a otro.

Esta tendencia se debe a una disminución del **Beneficio antes de los Impuestos soportados** en un 18%, en cambio los **Impuestos soportados** aumentaron en un 15%.

Tasa Efectiva y Nominal de Impuesto



La **Tasa Efectiva de Impuesto (ETR)** de **Enel Américas** en Brasil fue de **73%** en el **2022** y de **28%** en **2021**, determinada bajo base contable o de devengo.

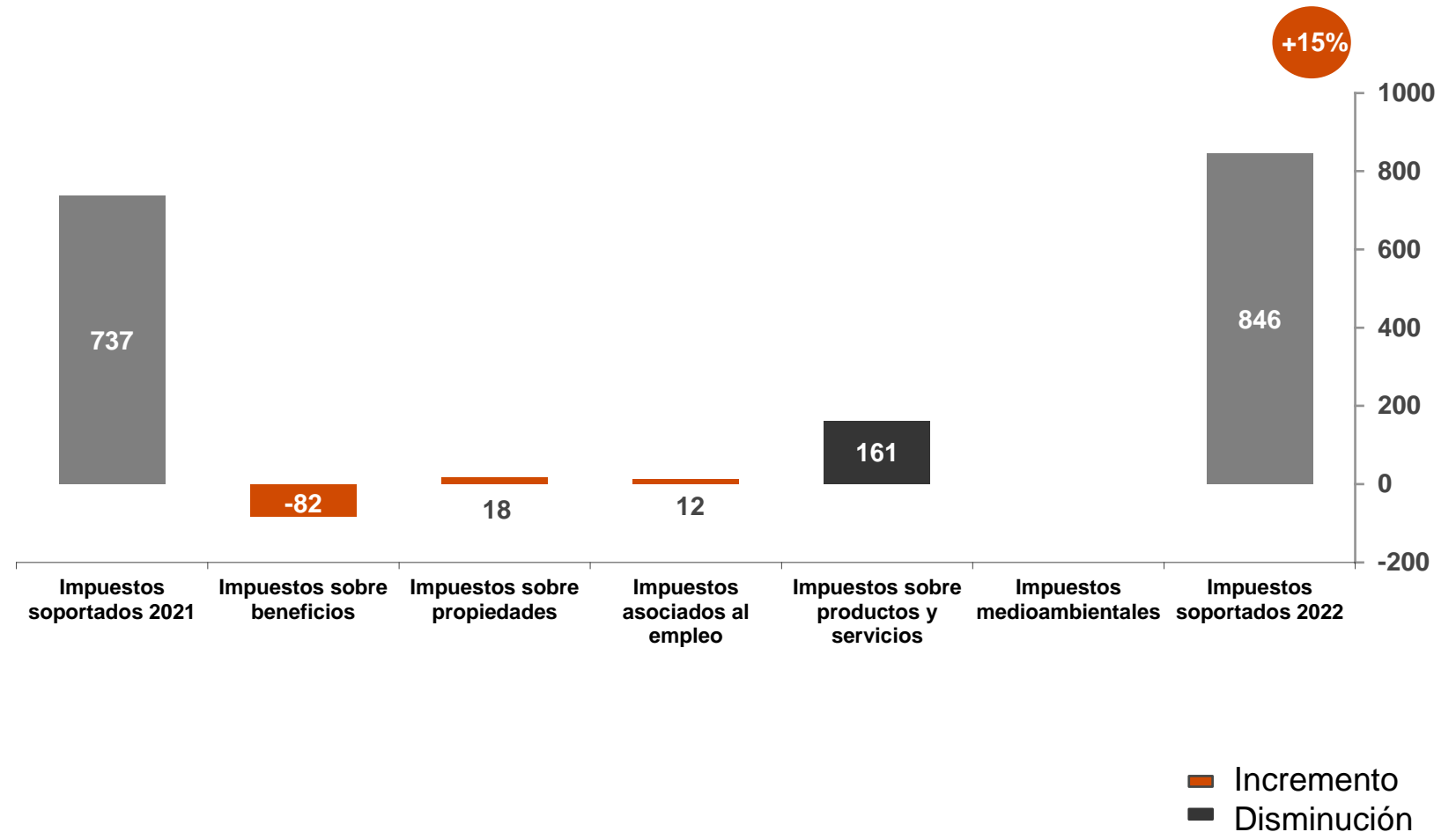
La variación se asocia a un aumento en los impuestos por beneficios devengados y a una disminución en los ingresos antes de impuesto, sin embargo, lo que explica principalmente la variación, es la disminución en la utilidad antes de impuesto. Esto se produce por un cambio en el cálculo del ISR de anual a trimestral, por lo tanto, el último trimestre fue pagado en enero 2023 y no forma parte de los cálculos del 2022. Y por otro lado, en el año 2021 Enel RJ realizó transacciones Swap que se consideraron imponible para efectos del ISR, sin embargo, en el año 2022 no se realizaron éstas transacciones.

Tendencia de los Impuestos soportados entre 2021 y 2022



El aumento de **Impuestos soportados** está directamente relacionado con el incremento en un 37% en los **Impuestos sobre productos y servicios**, principalmente debido al aumento de transacciones por importación de servicios, los cuales para la legislación de Brasil, quedan afectos a impuesto.

El aumento anterior se debe a que los servicios importados son considerados servicios técnicos en Brasil, y como tales sujetos a la tributación CIDE (Contribución para la intervención del sector económico), así como a la tributación PIS-Importación y COFINS-Importación.

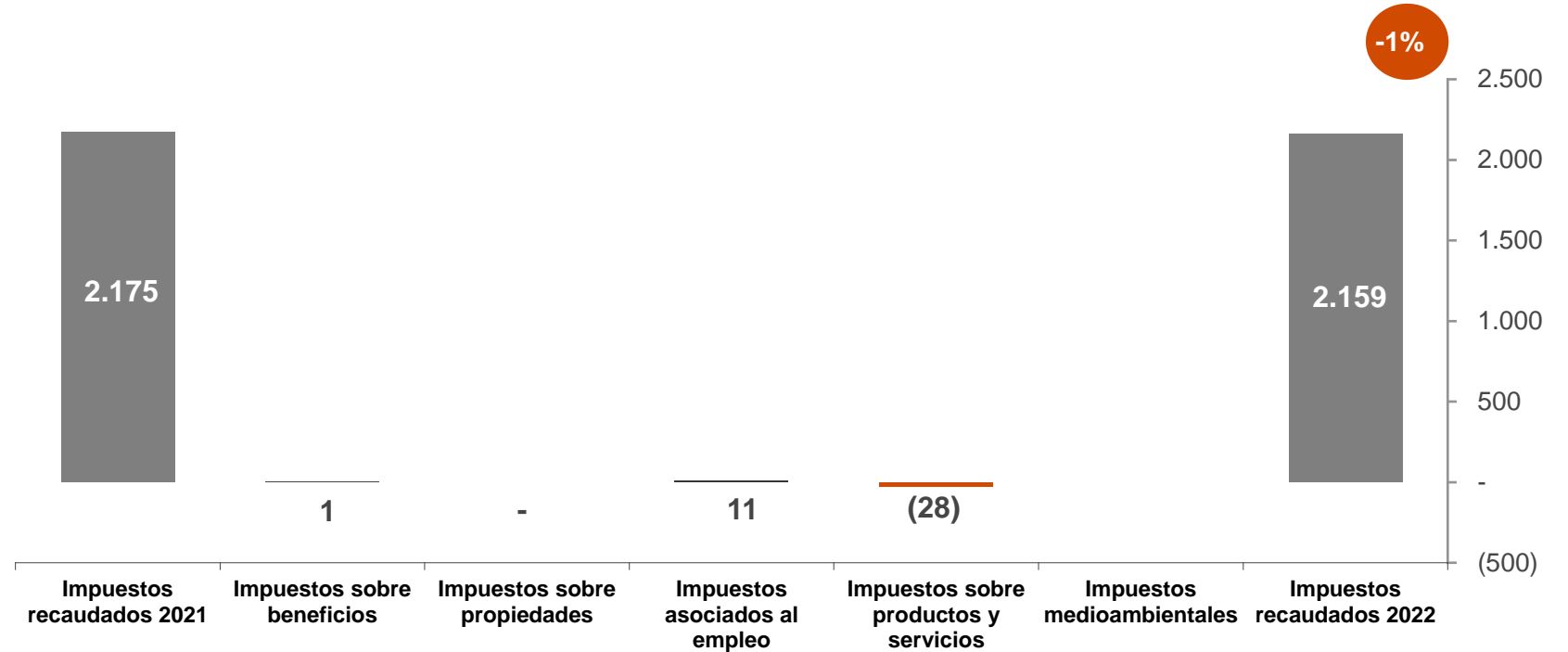


Tendencia de los Impuestos recaudados entre 2021 y 2022



La disminución de los **Impuestos recaudados** en 2022 comparado con el año 2021 se debió principalmente a la disminución en el **Impuesto sobre productos y servicios**, relacionados al ICMS en Brasil.

Lo anterior, se genera debido a la entrada en vigencia de la nueva Ley N°194 de 2022, la cual redujo el ICMS para el sector de distribución de energía.




■ Incremento
■ Disminución


Datos claves en Chile




 Entidades **3**


 Ingresos **USD/Mill 1,28**


 Pérdida antes de Impuestos **USD/Mill 1.195**

 Impuestos sobre beneficios devengados **USD/Mill -39**

 Impuestos sobre beneficios pagados **USD/Mill 3**

 Empleados **Ctd. 44**

 Salario por empleado **USD 136.364**

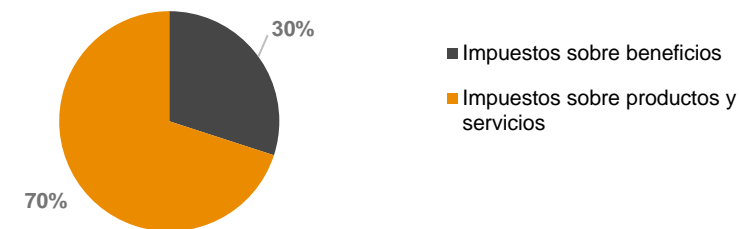
 Impuestos por empleado **USD 45.455**

0,4%

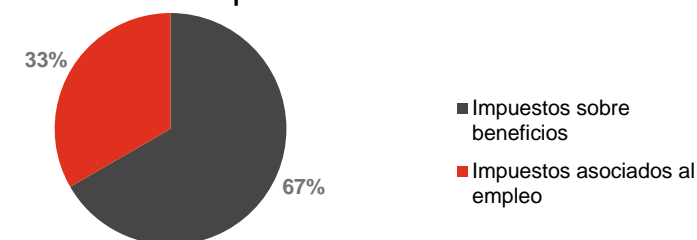
Participación en la Contribución Tributaria Total



Impuestos soportados en 2022



Impuestos recaudados en 2022



Enel Américas en Chile contribuyó con **0,4%** del total de la CTT de Enel Américas, lo que equivale a un monto de **16 millones de US dólares**. Respecto al total anterior, un **63%** de la **Contribución Tributaria Total** corresponde a **Impuestos soportados**, mientras que el **38%** restante corresponde a **Impuestos recaudados**.

En Chile, los **Impuestos sobre beneficios recaudados** corresponden aproximadamente al **25%** de la Contribución Tributaria Total y los **impuestos sobre productos y servicios soportados** corresponden al **44%** de la Contribución Tributaria Total.

Indicadores y tendencias de la Contribución Tributaria Total en Chile

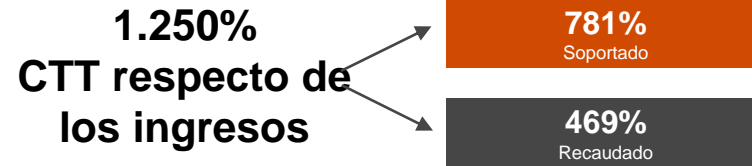


Tendencias e Indicadores

CTT respecto de los ingresos

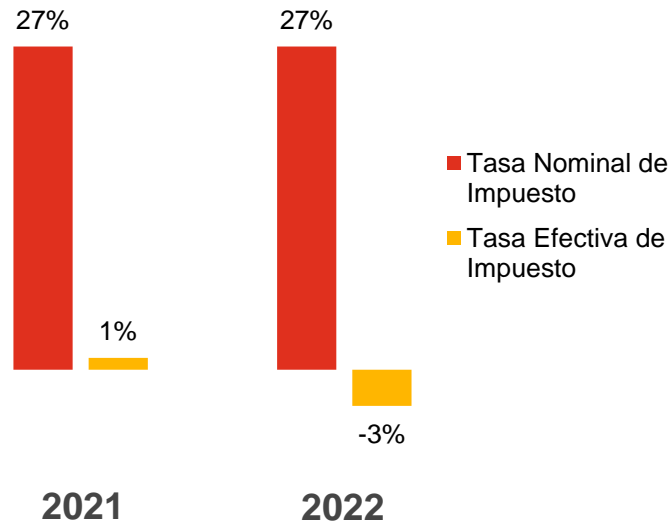
Tendencia del Ratio CTT en 2021-2022

Tasa Efectiva y Nominal de Impuesto



En 2022, la **Contribución Tributaria Total** realizada a las **Autoridades Públicas** representó un **1.250%** de los ingresos generados.

Este reporte no muestra el **CTTR de Enel Américas** en Chile, debido a que en el año **2021** fue negativo, sin embargo, en el año **2022** fue de un **1%**.



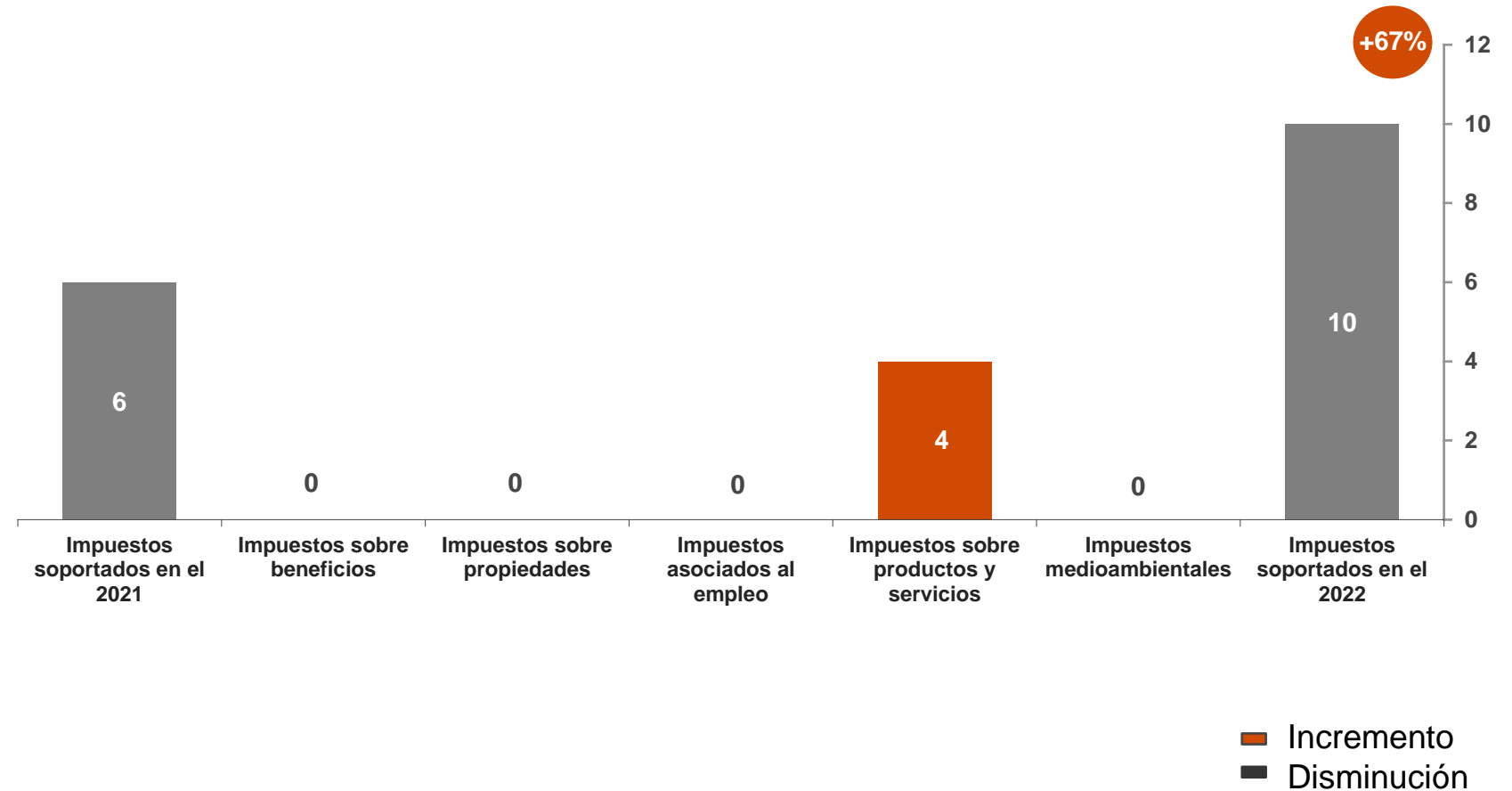
El propósito de **Enel Américas** en Chile es invertir y administrar sus inversiones en compañías subsidiarias y asociadas. Su principal fuente de ingreso son los dividendos de estas compañías, los que ya pagaron Impuestos en sus respectivos países. En ese sentido, la Tasa Efectiva de Impuesto tiende a ser muy baja o cercano a cero.

La Tasa Efectiva de Impuesto de **Enel Américas** en Chile fue de un **-3%** en **2022** y de un **1%** en **2021**. Esta diferencia se produce porque en el año 2022 se generó una mayor utilidad por impuesto en Enel Américas, debido al mayor crédito de renta fuente extranjera.

Tendencia de los Impuestos soportados entre 2021 y 2022



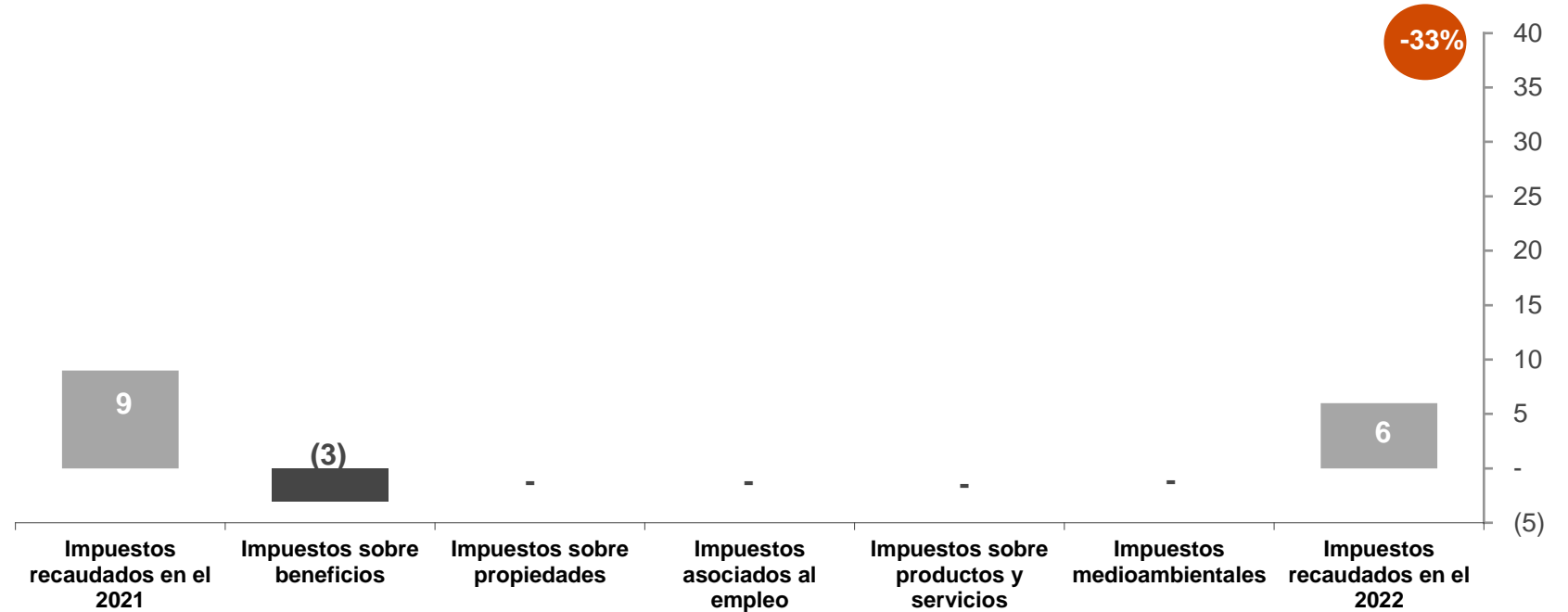
En relación a los **Impuestos sobre productos y servicios**, hubo un aumento en comparación al año 2021, debido a un mayor pago de impuesto de timbres y estampillas por mayores deudas adquiridas en el año 2022.



Tendencia de los Impuestos recaudados entre 2021 y 2022



Los **Impuestos recaudados** disminuyeron un 33% comparado con el año 2021, lo que se relaciona directamente con un menor pago de impuesto adicional, ya que en el año 2021 hubo un mayor pago de impuestos por dividendos, debido a que habían mayores utilidades, situación que no se produce en el año 2022.





Datos claves en Colombia




 Entidades **12**

 Ingresos **USD/Mill 2.703**


 Beneficio antes de Impuestos **USD/Mill 867**

 Impuestos sobre beneficios devengados **USD/Mill 339**

 Impuestos sobre beneficios pagados **USD/Mill 266**

 Empleados **Ctd. 2.327**

 Salario por empleado **USD 30.082**

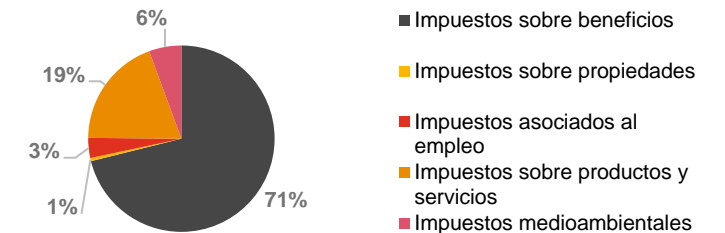
 Impuestos por empleado **USD 9.884**



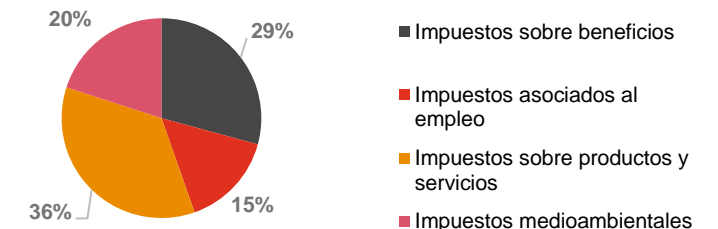
Participación en la Contribución Tributaria Total



Impuestos soportados en 2022



Impuestos recaudados en 2022



Enel Américas en Colombia contribuyó con un **11% del total de la CTT de Enel Américas**, esto es, un monto de **439 millones de US dólares**. De lo anterior, un **85% de la Contribución Tributaria Total** corresponde a **Impuestos soportados**, mientras que el **15% restante** corresponde a **Impuestos recaudados**.

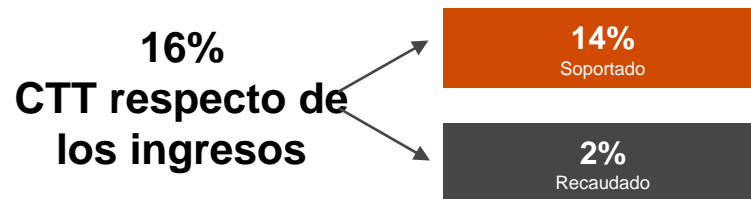
En Colombia, los Impuestos sobre beneficios soportados corresponden aproximadamente al **61% de la Contribución Tributaria Total**.

Indicadores y tendencias de la Contribución Tributaria Total en Colombia



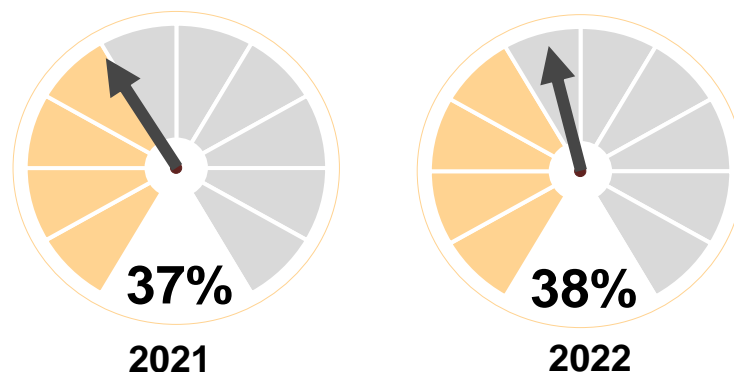
Tendencias e Indicadores

CTT respecto de los ingresos



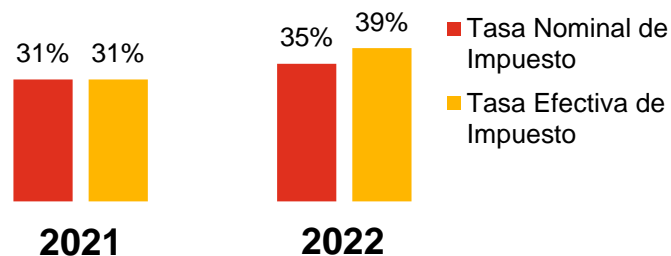
En 2022, la **Contribución Tributaria Total** realizada a las **Autoridades Públicas** representó un **16%** de los ingresos generados. Por cada 100 US dólares de ingresos generados, 16 US dólares fueron utilizados para pagar Impuestos.

Tendencia del Ratio CTT en 2021-2022



El ratio de la **Contribución Tributaria Total** aumentó en un 1% comparado con el año 2021. Esta tendencia se debe a la disminución de un 8% de los **Impuestos soportados**, mientras que el **Beneficio antes de los Impuestos soportados** disminuyó en un 11%.

Tasa Efectiva y Nominal de Impuesto



La **Tasa Efectiva de Impuesto (ETR)** de **Enel Américas** en Colombia fue de **39%** en **2022** y de **31%** en **2021**, determinada bajo base contable o de devengo.

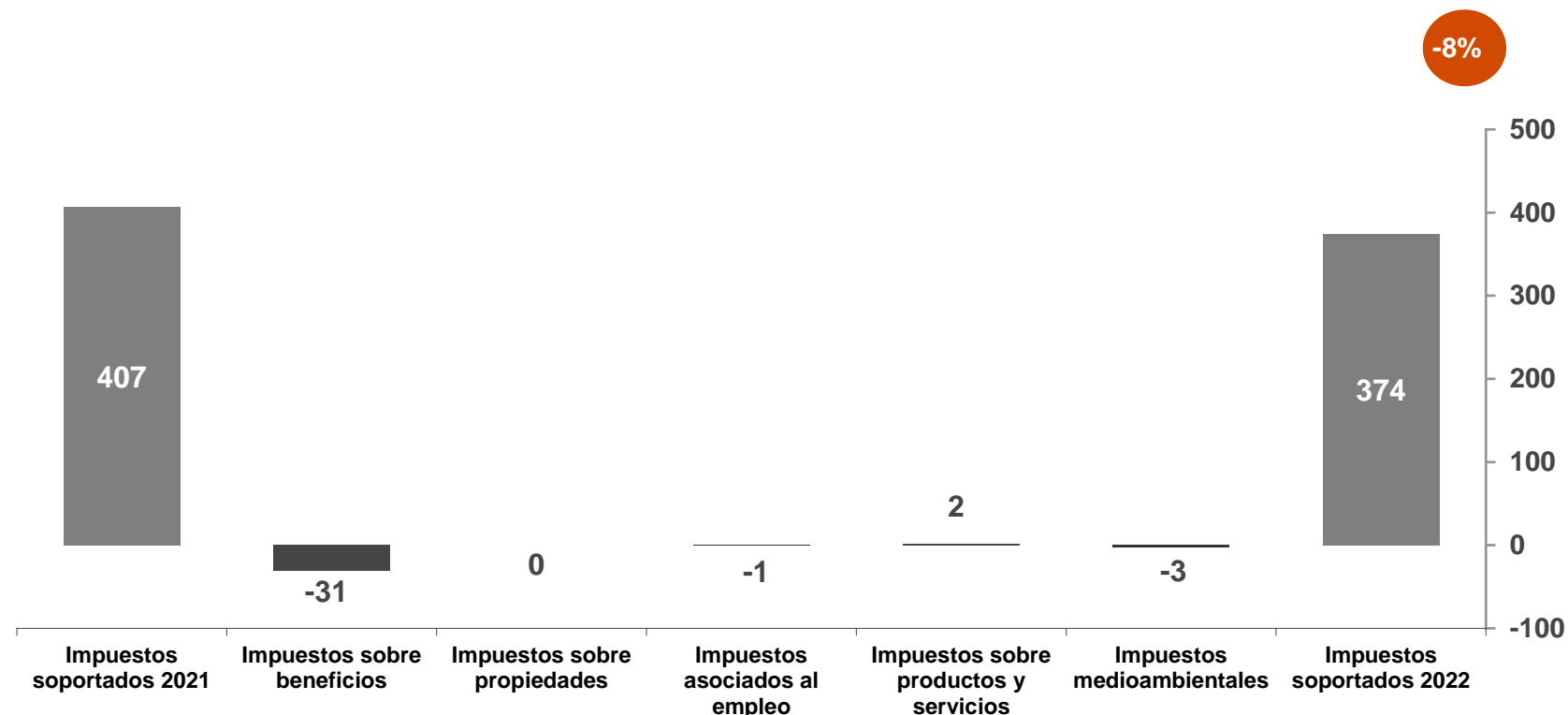
La variación se asocia a un aumento en los impuestos por beneficios devengados y una disminución en los ingresos antes de impuesto. La variación anterior se produce principalmente por una disminución en la utilidad antes de impuestos, generada con motivos de la fusión de Codensa y EGP realizada en el año 2022, respecto de la cual el resultado generado quedó reconocido en patrimonio. En cambio, el gasto por impuesto devengado incluye a todas las compañías.

Tendencia de los Impuestos soportados entre 2021 y 2022



La disminución en los **Impuestos soportados** se produce principalmente por el tipo de cambio del peso colombiano a Dólar, ya que en dólares se refleja una disminución, pero en pesos se refleja un aumento.

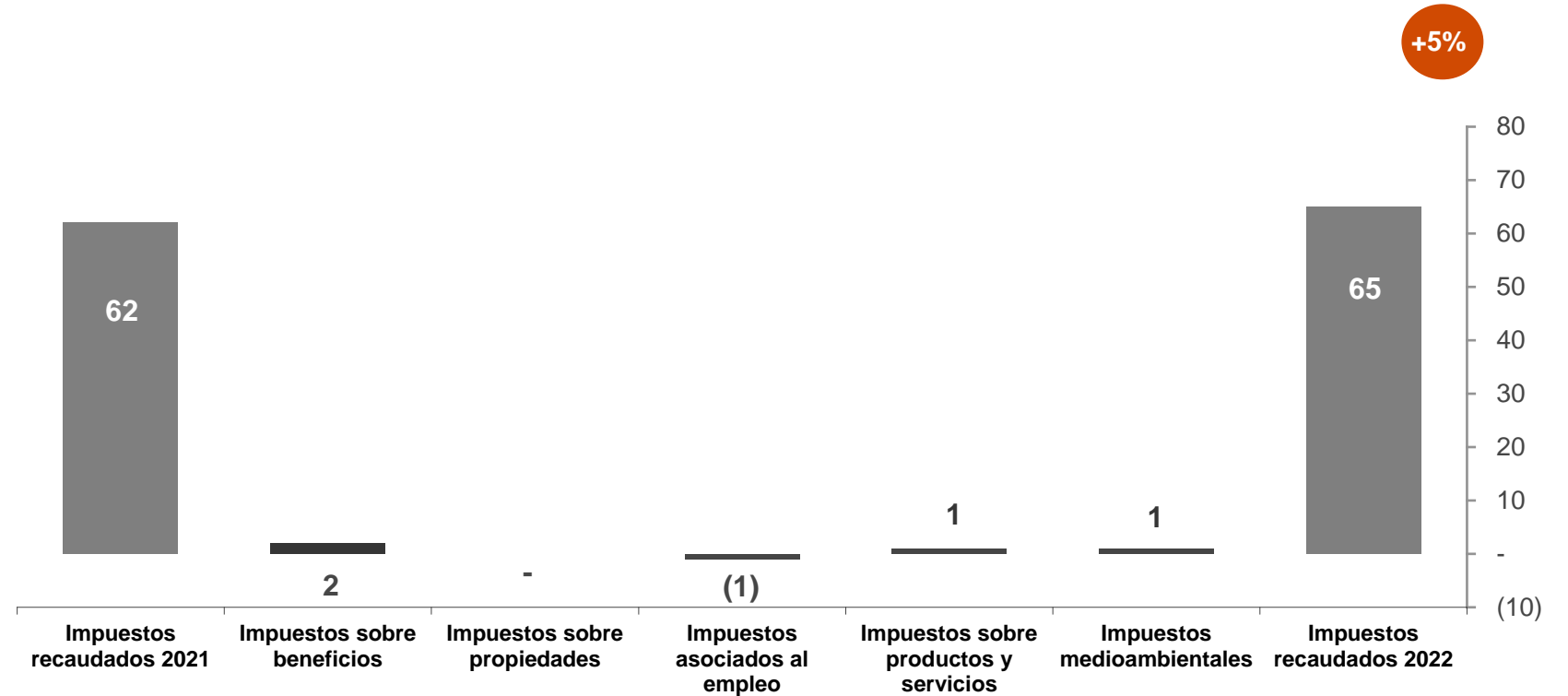
El aumento anterior se produce por los efectos de la fusión entre Codensa S.A. y Enel Green Power Colombia S.A.S, lo que generó una mayor utilidad y en consecuencia, un mayor pago de impuesto.





■ Incremento
■ Disminución

Tendencia de los Impuestos recaudados entre 2021 y 2022

El incremento de los **impuestos recaudados** entre el año 2021 y 2022, se genera debido a que se realizaron nuevos proyectos de construcción de fuentes de energía como plan de inversión renovable.




 Incremento
 Disminución


Datos claves en Costa Rica





 Entidades **5**

 Ingresos **USD/Mill 31**


 Pérdida antes de Impuestos **USD/Mill 2**

 Impuestos sobre beneficios devengados **USD/Mill -0,1**

 Impuestos sobre beneficios pagados **USD/Mill 1**

 Empleados **Ctd. 35**

 Salario por empleado **USD 57.143**

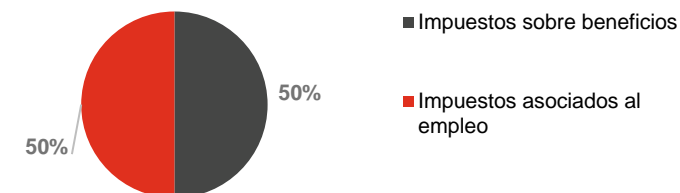
 Impuestos por empleado **USD 28.571**

0,1%

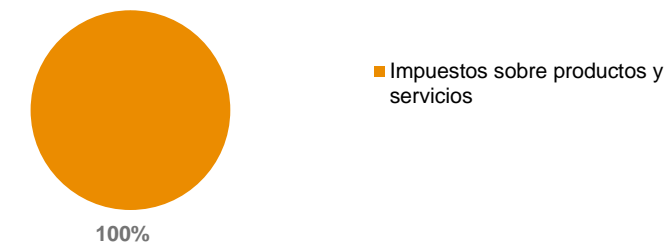
Participación en la Contribución Tributaria Total



Impuestos soportados en 2022



Impuestos recaudados en 2022



Enel Américas en Costa Rica contribuyó con **0,1%** del total del CTT de Enel Américas, equivalente a un monto de **5 millones de US dólares**, de los cuales, un **40%** de la **Contribución Tributaria Total** corresponde a **Impuestos soportados**, mientras que el **60%** restante corresponde a **Impuestos recaudados**.

En Costa Rica, los **Impuestos sobre productos y servicios recaudados** corresponden aproximadamente al **60%** de la Contribución Tributaria Total.

Indicadores y tendencias de la Contribución Tributaria Total en Costa Rica

Tendencias e Indicadores

CTT respecto de los ingresos

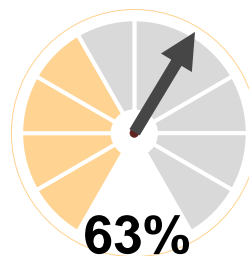
16%
CTT respecto de los ingresos

6%
Soportado

10%
Recaudado

En 2022, la **Contribución Tributaria Total** realizada a las **Autoridades Públicas** representó un **16%** de los ingresos generados. Por cada 100 US dólares de ingresos generados, 16 US dólares fueron utilizados para pagar Impuestos.

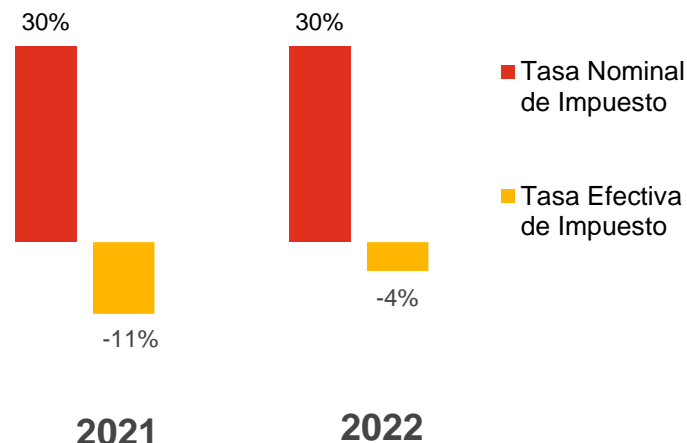
Tendencia del Ratio CTT en 2021-2022



Este reporte muestra el **CTTR de Enel Américas** en Costa Rica correspondiente al año 2022, el cual aumento a un **67%**. Esto significa que del **Beneficio antes de Impuestos soportados** (3 millones de US dólares), un **67%** (2 millones de US dólares) corresponden a **Impuestos soportados**.

No se refleja una comparativa con el año anterior, debido a que su resultado fue negativo.

Tasa Efectiva y Nominal de Impuesto








La **Tasa Efectiva de Impuesto (ETR)** de **Enel Américas** en Costa Rica fue de **-4%** en el **2022** con respecto a la **Tasa Nominal de Impuesto** de un **30%**, la cual fue determinada bajo base contable o de devengo.




La variación se explica principalmente por menores montos asociados a diferencial cambiario. Este ajuste no es considerado para efectos fiscales.



Datos claves en Guatemala

	Entidades	6
	Ingresos	USD/Mill 139

	Beneficio antes de Impuestos	USD/Mill 46
	Impuestos sobre beneficios devengados	USD/Mill 6
	Impuestos sobre beneficios pagados	USD/Mill 6

	Empleados	Ctd. 91
	Salario por empleado	USD 43.956
	Impuestos por empleado	USD 0



Participación en la Contribución Tributaria Total



Enel Américas en Guatemala contribuyó con **0,3%** del total de la CTT de Enel Américas, equivalente a un monto de **12 millones de US dólares**. Respectos de los cuales un **50%** de la **Contribución Tributaria Total** corresponde a **Impuestos soportados**, mientras que el **50%** restante corresponde a **Impuestos recaudados**.

En Guatemala, los **Impuestos sobre productos y servicios recaudados** corresponden aproximadamente al **42%** de la Contribución Tributaria Total, y los **Impuestos sobre beneficios soportados** alcanzan un **50%** aproximadamente de la Contribución Tributaria Total.

Impuestos soportados en 2022



Impuestos recaudados en 2022

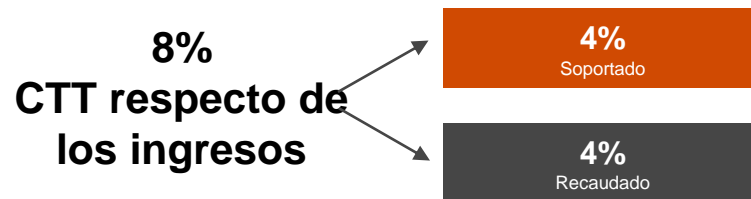


Indicadores y tendencias de la Contribución Tributaria Total en Guatemala



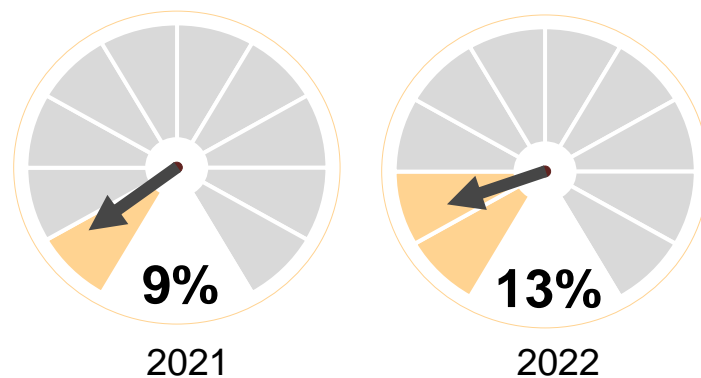
Tendencias e Indicadores

CTT respecto de los ingresos



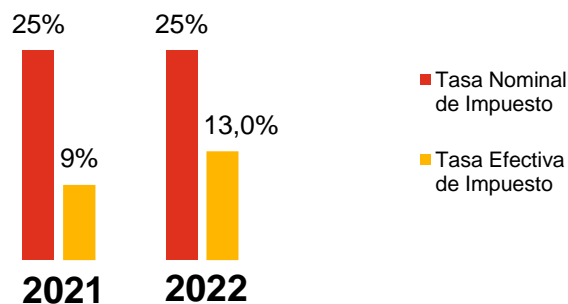
En 2022, la **Contribución Tributaria Total** realizada a las **Autoridades Públicas** representó un **8%** de los ingresos generados. Por cada 100 US dólares de ingresos generados, 8 US dólares fueron utilizados para pagar Impuestos.

Ratio del CTT en 2021-2022



Durante el año 2022, el **ratio de la Contribución Tributaria Total de Enel Américas** en Guatemala correspondió a 13%. Esto significa que del **Beneficio antes de Impuestos soportados** (46 millones de US dólares), un 13% (6 millones de US dólares) corresponden a **Impuestos soportados**.

Tasa Efectiva y Nominal de Impuesto



La **Tasa Efectiva de Impuesto (ETR)** de **Enel Américas** en Guatemala fue de **13%** en el **2022** con respecto a la **Tasa Nominal de Impuesto** de un 25%, la cual fue determinada bajo base contable o de devengo. Cabe señalar que en Guatemala una de las empresas paga el 25% de impuesto y el resto se acoge a la tributación del 7%.


La variación se explica principalmente por ingresos extraordinarios asociados a un seguro y por término de la exención de impuesto de Renovables de Guatemala que inició a tributar sobre el 100% de los ingresos partir de junio 2022 (régimen 7% GT)


Datos claves en Panamá





 Entidades **11**

 Ingresos **USD/Mill 209**


 Beneficio antes de Impuestos **USD/Mill 84**

 Impuestos sobre beneficios devengados **USD/Mill 24**

 Impuestos sobre beneficios pagados **USD/Mill 31**

 Empleados **Ctd. 96**

 Salario por empleado **USD 41.667**

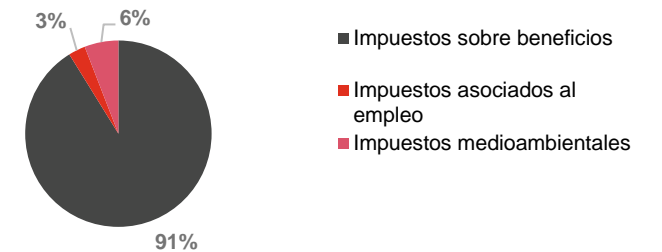
 Impuestos por empleado **USD 10.417**

1,0%

Participación en la Contribución Tributaria Total



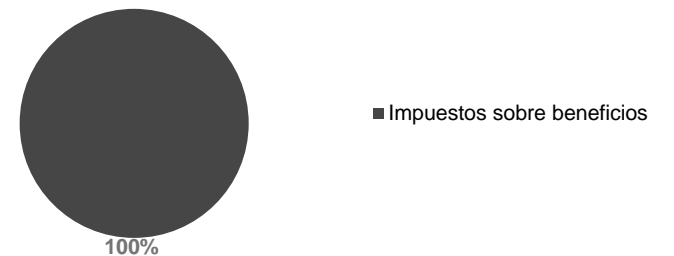
Impuestos soportados en 2022



Enel Américas en Panamá contribuyó con **1,0% del total de la CTT de Enel Américas**, equivalente a un monto de **39 millones de US dólares**. Respecto de los cuales un **87%** de la **Contribución Tributaria Total** corresponde a **Impuestos soportados**, mientras que el **13%** restante corresponde a **Impuestos recaudados**.

En Panamá, los **Impuestos sobre beneficios soportados** corresponden aproximadamente al **79%** de la Contribución Tributaria Total.

Impuestos recaudados en 2022

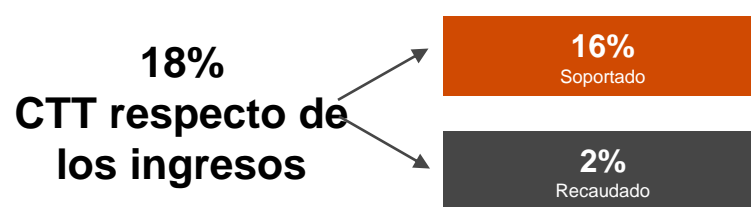


Indicadores y tendencias de la Contribución Tributaria Total en Panamá



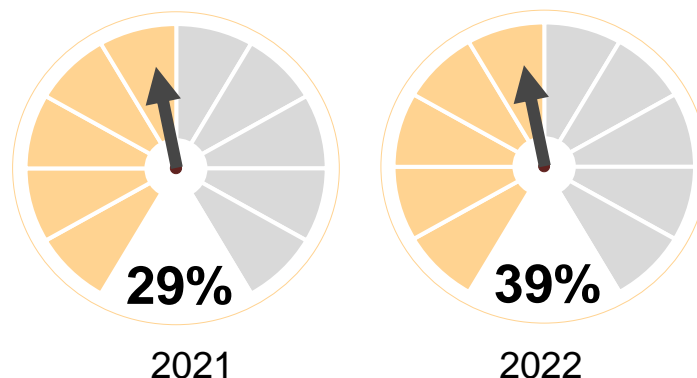
Tendencias e Indicadores

CTT respecto de los ingresos



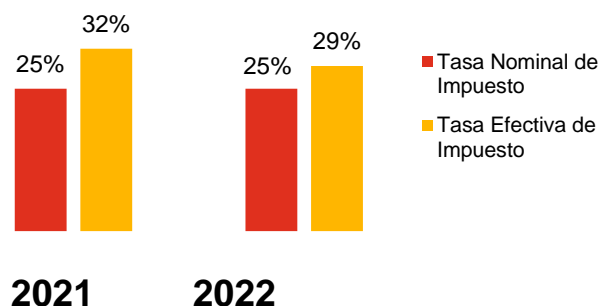
En 2022, la **Contribución Tributaria Total** realizada a las **Autoridades Públicas** representó un **18%** de los ingresos generados. Por cada 100 US dólares de ingresos generados, 18 US dólares fueron utilizados para pagar Impuestos.

Ratio del CTT en 2021-2022



Durante el 2022, el **ratio de la Contribución Tributaria Total de Enel Américas** en Panamá correspondió a **39%**. Esto significa que del **Beneficio antes de Impuestos soportados** (87 millones de US dólares), un **39%** (34 millones de US dólares) corresponden a **Impuestos soportados**.

Tasa Efectiva y Nominal de Impuesto



La **Tasa Efectiva de Impuesto (ETR)** de **Enel Américas** en Panamá fue de **29%** en el año **2022** y de **32%** en el **2021**, determinada bajo base contable o de devengo.


La tasa efectiva disminuyó entre el año 2021 y 2022, debido a que en el año 2021 habían más gastos contabilizados, no deducibles para efectos fiscales


Datos claves en Perú




 Entidades **14**

 Ingresos **USD/Miil 1.844**


 Beneficio antes de Impuestos **USD/Miil 476**

 Impuestos sobre beneficios devengados **USD/Miil 146**

 Impuestos sobre beneficios pagados **USD/Miil 121**

 Empleados **Ctd. 1.075**

 Salarios por empleado **USD 59.535**

 Impuestos por empleado **USD 10.233**

6,2%

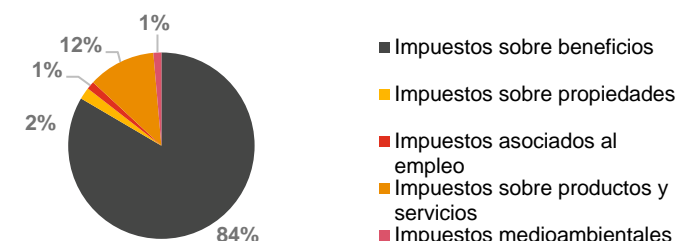
Participación en la Contribución Tributaria Total



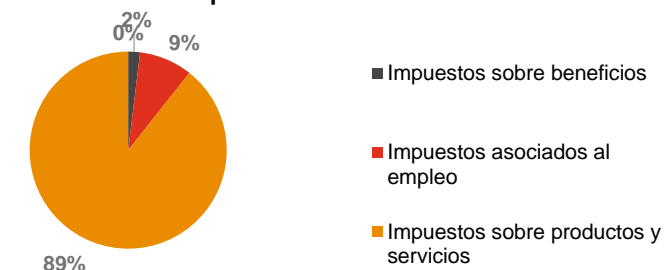
Enel Américas en Perú contribuyó con **6,2%** del total de la CTT de Enel Américas, equivalente a un monto de **248 millones de US dólares**. Respecto de los cuales un **58%** de la **Contribución Tributaria Total** corresponde a **Impuestos soportados**, mientras que el **42%** restante corresponde a **Impuestos recaudados**.

En Perú, los **Impuestos sobre beneficios soportados** corresponden aproximadamente al **49%** de la Contribución Tributaria Total.

Impuestos soportados en 2022



Impuestos recaudados en 2022

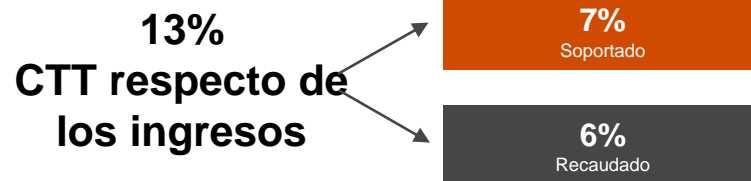


Indicadores y tendencias de la Contribución Tributaria Total en Perú



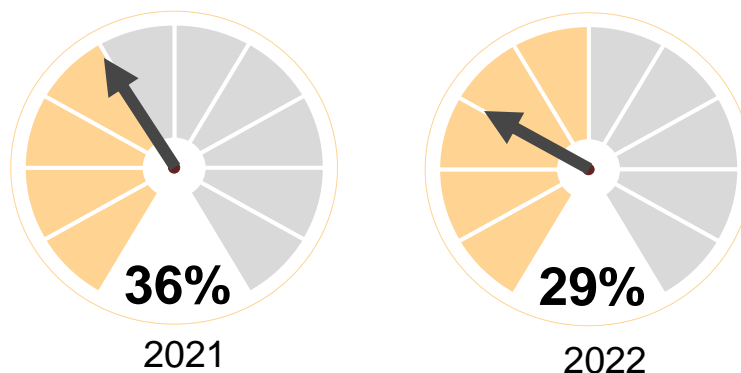
Tendencias e Indicadores

CTT respecto de los ingresos



En 2022, la **Contribución Tributaria Total** realizada a las **Autoridades Públicas** representó un 13% de los ingresos generados. Por cada 100 US dólares de ingresos generados, 13 US dólares fueron utilizados para pagar Impuestos.

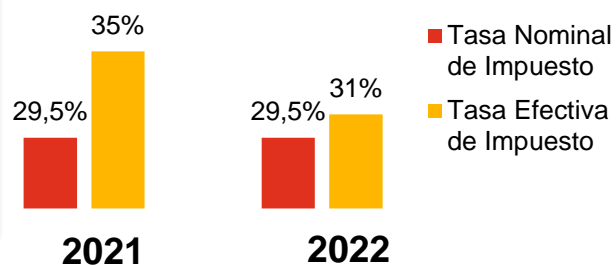
Tendencia del Ratio CTT en 2021-2022



El **ratio de la contribución Tributaria Total** disminuyó en un 7% comparado con el año 2021. Esto significa que del **Beneficio antes de Impuestos soportados** (500 millones de US dólares), un 29% (145 millones de US dólares) corresponden a **Impuestos soportados**.

Esta tendencia se debe a un aumento de 3% en los **Impuestos soportados** y un aumento de 29% en el **Beneficio antes de los Impuestos soportados**.

Tasa Efectiva y Nominal de Impuesto



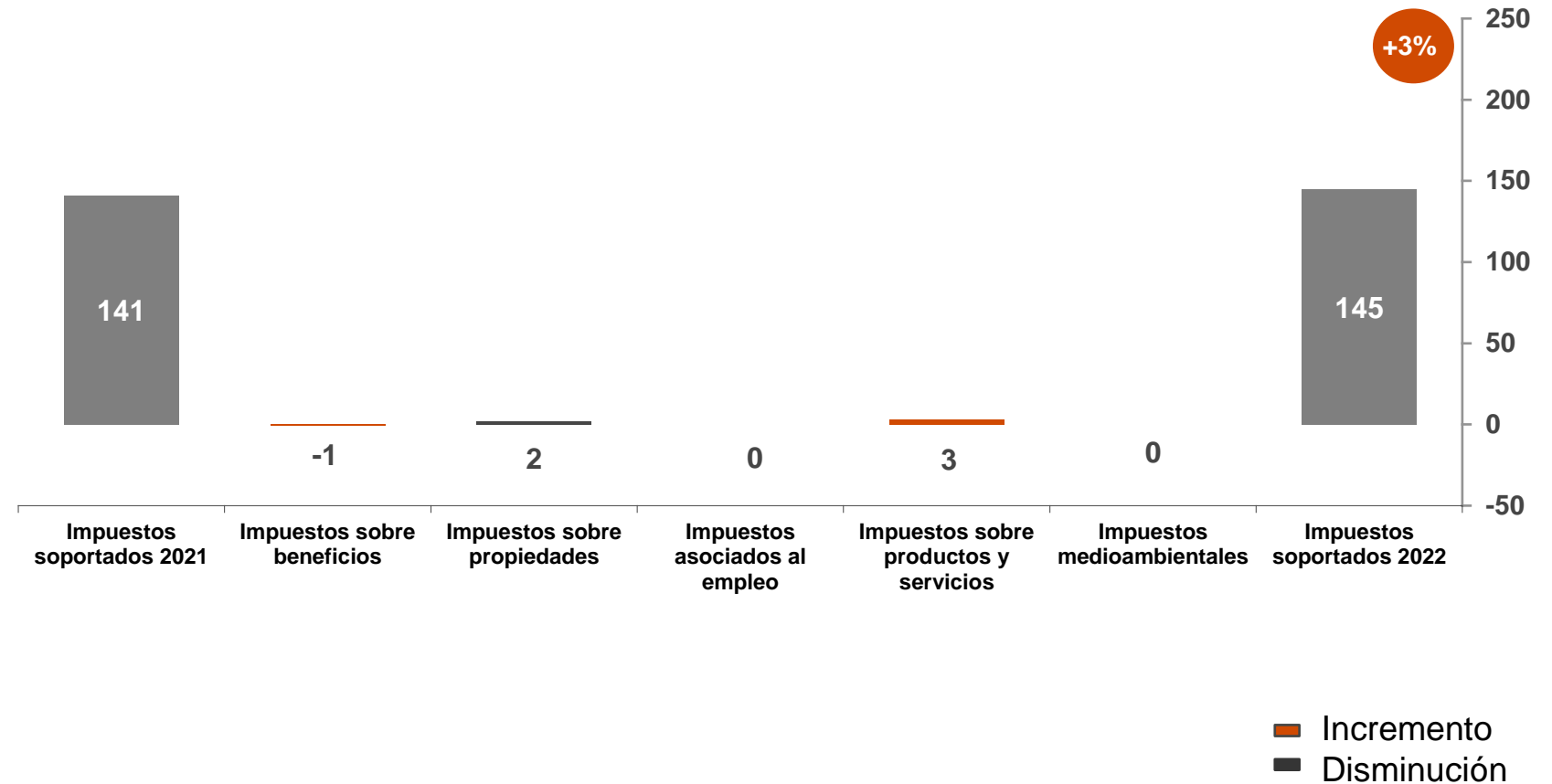
La **Tasa Efectiva de Impuesto (ETR)** de **Enel Américas** en Perú fue de **31%** en el año **2022** y de **35%** en el **2021**, determinada bajo base contable o de devengo.

Las principales razones que explican las diferencias entre el ETR del Grupo Enel con respecto a la tasa nominal del impuesto sobre la renta son las siguientes:

- i) Gastos de servicios Inter compañía no deducibles,
- ii) Pérdidas comerciales de energía no deducibles y,
- iii) Ajuste del impuesto sobre la renta diferido de años anteriores.

Tendencia de los Impuestos soportados entre 2021 y 2022

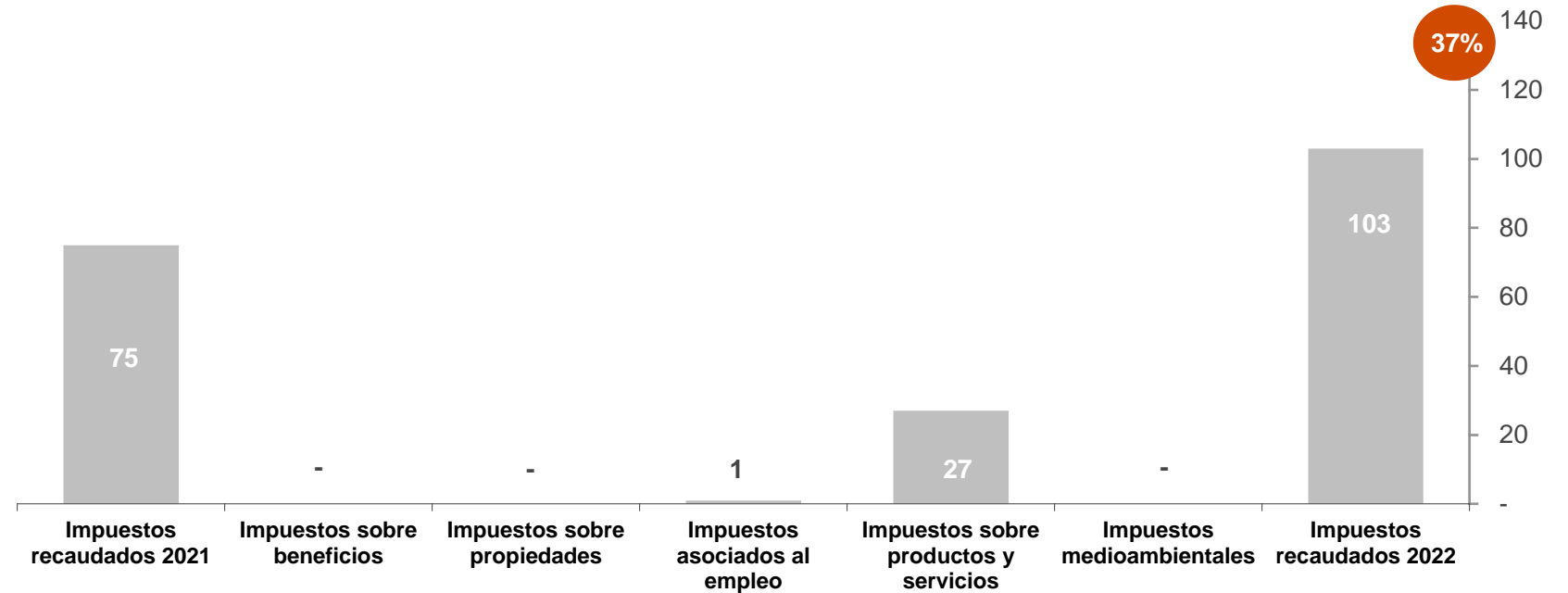
En el año 2022, hubo un aumento **en los impuestos soportados**, comparado con el año 2021. Este aumento es principalmente por el tipo de cambio de la moneda de Perú a Dólar, ya que en pesos se produce una disminución y esto se genera por una menor determinación de impuesto a la renta por pagar.



Tendencia de los Impuestos recaudados entre 2021 y 2022

El aumento en los impuestos recaudados se debe a una mayor recaudación en los **impuestos sobre productos y servicios**.

Lo anterior con motivo de un incremento en la venta de energía en el año 2022.



■ Incremento
■ Disminución

5. Anexos



Anexo I: Tipos de Cambio

Moneda	Tipo de Cambio		
	2021	2022	Fuente
	USD/Moneda	USD/Moneda	
ARS – Peso Argentino	102,75	177,16	Banco Central de la República Argentina
BRL – Real Brasileño	5,5799	5,2171	Banco Central do Brasil
CLP – Peso Chileno	850,25	859,51	Banco Central de Chile
COP – Peso Colombiano	3.981,16	4810,20	Banco de la República Colombia
CRC – Colon Costarricense	639,06	594,17	Banco Central de Costa Rica
GTQ – Quetzal Guatemalteco	7,72	7,8522	Banco de Guatemala
PAB - Balboa Panameño	1,00	1,00	Banco Nacional de Panamá
PEN –Nuevo Sol Peruano	3,979	3,8070	Banco Central de Reserva del Perú

Anexo II: Resumen CTT Enel Américas en 2022

	UM	Argentina	Brasil	Chile	Colombia	Costa Rica	Guatemala	Panamá	Perú	TOTAL
Total Impuestos Soportados		57	846	10	374	2	6	34	145	1.474
Impuestos sobre beneficios	USD/mill	24	141	3	266	1	6	31	121	593
Impuestos sobre propiedades	USD/mill	1	31	-	2	-	-	-	3	37
Impuestos asociados al empleo	USD/mill	20	75	-	13	1	-	1	2	112
Impuestos sobre productos y servicios	USD/mill	8	599	7	72	-	-	-	17	703
Impuestos medioambientales	USD/mill	4	-	-	21	-	-	2	2	29
Total Impuestos Recaudados		178	2.159	6	65	3	6	5	103	2.525
Impuestos sobre beneficios	USD/mill	11	19	4	19	-	1	5	2	61
Impuestos sobre propiedades	USD/mill	-	-	-	-	-	-	-	-	-
Impuestos asociados al empleo	USD/mill	20	44	2	10	-	-	-	9	85
Impuestos sobre productos y servicios	USD/mill	147	2.096	-	23	3	5	-	92	2.366
Impuestos medioambientales	USD/mill	-	-	-	13	-	-	-	-	13
Contribución Tributaria Total	USD/mill	235	3.005	16	439	5	12	39	248	3.999
Representación	%	5,9%	75,1%	0,4%	11,0%	0,1%	0,3%	1,0%	6,2%	

Información Económica	UM	Argentina	Brasil	Chile	Colombia	Costa Rica	Guatemala	Panamá	Perú	TOTAL
Beneficio antes de Impuestos	USD/mill	279	252	1.195	867	2	46	84	476	3.201
Impuestos sobre beneficios devengado	USD/mill	144	184	-39	339	-0,10	6	24	146	804
Beneficio después de Impuestos	USD/mill	135	68	1.234	528	2	40	60	330	2.397
Beneficio antes de Impuestos soportados		312	957	1.202	975	3	46	87	500	4.082
Ingresos	USD/mill	3.489	12.269	1,28	2.703	31	139	209	1.844	20.685
Sueldos y salarios	USD/mill	121	216	6	70	2	4	4	64	487
Numero de empleados	N°	4.032	7.506	44	2.327	35	91	96	1.075	15.206

Indicadores CTT	UM	Argentina	Brasil	Chile	Colombia	Costa Rica	Guatemala	Panamá	Perú	TOTAL
Ratio CTT	%	18%	88%	1%	38%	63%	13%	39%	29%	36%
CTT en relación a los beneficios después de Impuestos	%	84%	1192%	1%	51%	231%	26%	46%	52%	125%
CTT en relación a los ingresos	%	7%	24%	1250%	16%	16%	9%	19%	13%	19%
Impuestos soportados en relación a los ingresos	%	2%	7%	781%	14%	6%	4,3%	16%	7,9%	7%
Impuestos recaudado en relación a los ingresos	%	5%	18%	469%	2%	10%	4,3%	2%	5,6%	12%
Sueldos y salarios por empleado	USD	30.010	28.777	136.364	30.082	57.143	43.956	41.667	59.535	32.027
Impuestos pagados por empleado	USD	9.921	15.854	45.455	9.884	28.571	-	10.417	10.233	12.955
Tasa efectiva de Impuestos	%	52%	73%	-3%	39%	-4%	13%	29%	31%	25%

Anexo II: Resumen CTT Enel Américas en 2021

	UM	Argentina	Brasil	Chile	Colombia	Costa Rica	Guatemala	Panamá	Perú	TOTAL
Total Impuestos Soportados		68	737	6	407	2	2	28	141	1.391
Impuestos sobre beneficios	USD/mill	33	223	3	297	1	2	26	122	707
Impuestos sobre propiedades	USD/mill	1	13	0	2	0	0	0	1	17
Impuestos asociados al empleo	USD/mill	21	63	0	14	1	0	1	2	102
Impuestos sobre productos y servicios	USD/mill	8	438	3	70	0	0	0	14	533
Impuestos medioambientales	USD/mill	5	0	0	24	0	0	1	2	32
Total Impuestos Recaudados		214	2.175	9	62	2	6	6	75	2.549
Impuestos sobre beneficios	USD/mill	11	18	7	17	0	1	6	2	62
Impuestos sobre propiedades	USD/mill	0	0	0	0	0	0	0	0	0
Impuestos asociados al empleo	USD/mill	21	33	2	11	0	0	0	8	75
Impuestos sobre productos y servicios	USD/mill	182	2.124	0	22	2	5	0	65	2.400
Impuestos medioambientales	USD/mill	0	0	0	12	0	0	0	0	12
Contribución Tributaria Total	USD/mill	282	2.912	15	469	4	8	34	216	3.940
Representación	%	7,2%	73,8%	0,4%	11,9%	0,1%	0,2%	0,9%	5,5%	
Información Económica										
Beneficio antes de Impuestos	USD/mill	-54	646	-184	983	-106	22	94	368	1.769
Impuestos sobre beneficios devengado	USD/mill	145	179	-1	306	12	2	30	128	801
Beneficio después de Impuestos	USD/mil	-199	467	-183	677	-118	20	64	240	968
Beneficio antes de Impuestos soportados		-19	1.160	-181	1.093	-105	22	96	387	2.453
Ingresos	USD/mill	1.039	14.545	0,46	2.874	17	113	132	1.419	20.139
Sueldos y salarios	USD/mill	61	131	6	77	1	2	4	37	319
Numero de empleados	n.	4.079	8.972	53	2.256	34	92	94	988	16.568
Indicadores CTT										
Ratio CTT	%	-358%	64%	-3%	37%	-2%	9%	29%	36%	57%
CTT en relación a los beneficios después de Impuestos	%	-522,22%	450,77%	-8,15%	47,71%	-3,77%	36,36%	36,17%	58,70%	223%
CTT en relación a los ingresos	%	27%	20%	3261%	16%	24%	7%	26%	15%	20%
Impuestos soportados en relación a los ingresos	%	6%	5%	1304%	14%	12%	2%	21%	10%	7%
Impuestos recaudado en relación a los ingresos	%	21%	15%	1957%	2%	12%	5%	5%	5%	13%
Sueldos y salarios por empleado	USD	14.955	14.601	113.208	34.131	29.412	21.739	42.553	37.449	19.254
Impuestos pagados por empleado	USD	10.297	10.700	37.736	11.082	29.412	3.298	10.638	10.121	10.683
Tasa efectiva de Impuestos	%	-269%	28%	1%	31%	-11%	9%	32%	35%	45%

Anexo IV: Lista consolidada de entidades

N°	País	Nombre de la Compañía	Moneda
1	Argentina	Edesur S.A	Peso Argentino
2	Argentina	Enel Generación Costanera S.A.	Peso Argentino
3	Argentina	Enel Generación El Chocón S.A.	Peso Argentino
4	Argentina	Central Docks Sud S.A.	Peso Argentino
5	Argentina	Inversora Dock Sud S.A.	Peso Argentino
6	Argentina	La Compañía de Transmisión del Mercosur S. A.	Peso Argentino
7	Argentina	Transportadora de Energía S. A	Peso Argentino
8	Argentina	Enel Argentina S.A.	Peso Argentino
9	Argentina	Enel Trading Argentina S.R.L.	Peso Argentino
10	Argentina	Hidroinvest S.A.	Peso Argentino
11	Argentina	Distrilec S.A.	Peso Argentino
12	Argentina	Enel X Argentina SAU	Peso Argentino
13	Argentina	Gasoducto Atacama Argentina SA Sucursal Argentina	Peso Argentino
14	Argentina	Parque Solar Cauchari IV S.A	Peso Argentino
15	Argentina	Enel Green Power Argentina S.A	Peso Argentino
16	Argentina	Parque Eólico Pampa S.A	Peso Argentino
17	Brasil	Alba Energia Ltda.	Real Brasileño
18	Brasil	Alvorada Energia S.A	Real Brasileño
19	Brasil	Ampla Energia E Servicos S.A.	Real Brasileño
20	Brasil	Apiacas Energia S.A	Real Brasileño
21	Brasil	Bondia Energia Ltda.	Real Brasileño
22	Brasil	Celg Distribuicao S.A. Celg D.	Real Brasileño
23	Brasil	Central Geradora Fotovoltaica Bom Nome Ltda	Real Brasileño
24	Brasil	Central Geradora Fotovoltaica Sao Francisco Ltda	Real Brasileño
25	Brasil	Central Geradora Termelétrica Fortaleza SA	Real Brasileño
26	Brasil	Companhia Energetica Do Ceara - Coelce	Real Brasileño
27	Brasil	ENEL BRASIL CENTRAL S.A.	Real Brasileño
28	Brasil	ENEL GREEN POWER AROEIRA 01 S.A.	Real Brasileño
29	Brasil	ENEL GREEN POWER AROEIRA 02 S.A.	Real Brasileño
30	Brasil	ENEL GREEN POWER LAGOA DO SOL 01 S.A.	Real Brasileño
31	Brasil	ENEL GREEN POWER LAGOA DO SOL 02 S.A.	Real Brasileño
32	Brasil	ENEL GREEN POWER LAGOA DO SOL 03 S.A.	Real Brasileño
33	Brasil	ENEL GREEN POWER LAGOA DO SOL 04 S.A.	Real Brasileño
34	Brasil	ENEL GREEN POWER MORRO NORTE 03 S.A.	Real Brasileño
35	Brasil	ENEL GREEN POWER NOVA OLINDA 04 S.A.	Real Brasileño
36	Brasil	ENEL GREEN POWER NOVA OLINDA 09 S.A.	Real Brasileño
37	Brasil	ENEL GREEN POWER NOVO LAPA 01 S.A.	Real Brasileño
38	Brasil	ENEL GREEN POWER NOVO LAPA 02 S.A.	Real Brasileño
39	Brasil	ENEL GREEN POWER SAO CIRILO 01 S.A.	Real Brasileño

Anexo IV: Lista consolidada de entidades

Nº	País	Nombre de la Compañía	Moneda
40	Brasil	ENEL GREEN POWER SAO CIRILO 02 S.A.	Real Brasileño
41	Brasil	ENEL GREEN POWER SAO GONCALO 07 S.A. (antigua ENEL GREEN POWER PROJETOS 42 S.A.)	Real Brasileño
42	Brasil	ENEL GREEN POWER SAO GONCALO 12 S.A. (antigua ENEL GREEN POWER PROJETOS 22 S.A.)	Real Brasileño
43	Brasil	ENEL GREEN POWER SAO GONCALO 18 S.A. (antigua ENEL GREEN POWER VENTOS DE SANTA ANGELA 13 S.A.)	Real Brasileño
44	Brasil	Eletropaulo Metropolitana Eletricidade De Sao Paulo S.A.	Real Brasileño
45	Brasil	Enel Brasil S.A	Real Brasileño
46	Brasil	Enel CIEN SA	Real Brasileño
47	Brasil	Enel Green Power Aroeira 03 S.A.	Real Brasileño
48	Brasil	Enel Green Power Aroeira 04 S.A.	Real Brasileño
49	Brasil	Enel Green Power Aroeira 05 S.A.	Real Brasileño
50	Brasil	Enel Green Power Aroeira 06 S.A.	Real Brasileño
51	Brasil	Enel Green Power Aroeira 07 S.A.	Real Brasileño
52	Brasil	Enel Green Power Aroeira 08 S.A.	Real Brasileño
53	Brasil	Enel Green Power Aroeira 09 S.A. (antiga Enel Green Power Sao Goncalo Participacoes S.A)	Real Brasileño
54	Brasil	Enel Green Power Boa Vista 01 Ltda.	Real Brasileño
55	Brasil	Enel Green Power Boa Vista Eolica S.A	Real Brasileño
56	Brasil	Enel Green Power Brejolândia Solar S.A	Real Brasileño
57	Brasil	Enel Green Power Cabeça De Boi S.A.	Real Brasileño
58	Brasil	Enel Green Power Cachoeira Dourada SA	Real Brasileño
59	Brasil	Enel Green Power Cerrado Solar S.A	Real Brasileño
60	Brasil	Enel Green Power Cristal Eolica S.A	Real Brasileño
61	Brasil	Enel Green Power Cumarú 01 S.A.	Real Brasileño
62	Brasil	Enel Green Power Cumarú 02 S.A.	Real Brasileño
63	Brasil	Enel Green Power Cumarú 03 S.A.	Real Brasileño
64	Brasil	Enel Green Power Cumarú 04 S.A.	Real Brasileño
65	Brasil	Enel Green Power Cumarú 05 S.A.	Real Brasileño
66	Brasil	Enel Green Power Cumarú Participacoes S.A.	Real Brasileño
67	Brasil	Enel Green Power Cumarú Solar 01 S.A.	Real Brasileño
68	Brasil	Enel Green Power Cumarú Solar 02 S.A.	Real Brasileño
69	Brasil	Enel Green Power Damascena Eolica S.A.	Real Brasileño
70	Brasil	Enel Green Power Delfina A Eolica S.A.	Real Brasileño
71	Brasil	Enel Green Power Delfina B Eolica S.A.	Real Brasileño
72	Brasil	Enel Green Power Delfina C Eolica S.A.	Real Brasileño
73	Brasil	Enel Green Power Delfina D Eolica S.A.	Real Brasileño
74	Brasil	Enel Green Power Delfina E Eolica S.A.	Real Brasileño
75	Brasil	Enel Green Power Desenvolvimento Ltda	Real Brasileño
76	Brasil	Enel Green Power Dois Riachos Eolica S.A.	Real Brasileño
77	Brasil	Enel Green Power Emiliana Eolica S.A	Real Brasileño
78	Brasil	Enel Green Power Esperanca Eolica S.A.	Real Brasileño
79	Brasil	Enel Green Power Esperanca Solar S.A	Real Brasileño

Anexo IV: Lista consolidada de entidades

Nº	País	Nombre de la Compañía	Moneda
80	Brasil	Enel Green Power Fazenda S.A	Real Brasileño
81	Brasil	Enel Green Power Fontes Dos Ventos 3 S.A.	Real Brasileño
82	Brasil	Enel Green Power Fontes II Participacoes S.A.	Real Brasileño
83	Brasil	Enel Green Power Fontes Solar S.A	Real Brasileño
84	Brasil	Enel Green Power Fontes dos Ventos 2 S.A.	Real Brasileño
85	Brasil	Enel Green Power Horizonte Mp Solar S.A.	Real Brasileño
86	Brasil	Enel Green Power Ituverava Norte Solar S.A	Real Brasileño
87	Brasil	Enel Green Power Ituverava Solar S.A.	Real Brasileño
88	Brasil	Enel Green Power Ituverava Sul Solar S.A.	Real Brasileño
89	Brasil	Enel Green Power Joana Eolica S.A	Real Brasileño
90	Brasil	Enel Green Power Lagoa II Participacoes S.A.	Real Brasileño
91	Brasil	Enel Green Power Lagoa III Participacoes S.A.	Real Brasileño
92	Brasil	Enel Green Power Lagoa Participacoes S.A. (Antiga Enel Green Power Projetos 45 S.A.)	Real Brasileño
93	Brasil	Enel Green Power Lagoa do Sol 05 S.A	Real Brasileño
94	Brasil	Enel Green Power Lagoa do Sol 06 S.A	Real Brasileño
95	Brasil	Enel Green Power Lagoa do Sol 07 S.A	Real Brasileño
96	Brasil	Enel Green Power Lagoa do Sol 08 S.A	Real Brasileño
97	Brasil	Enel Green Power Lagoa do Sol 09 S.A	Real Brasileño
98	Brasil	Enel Green Power Manicoba Eolica S.A.	Real Brasileño
99	Brasil	Enel Green Power Modelo I Eolica S.A.	Real Brasileño
100	Brasil	Enel Green Power Modelo II Eolica S.A.	Real Brasileño
101	Brasil	Enel Green Power Morro Do Chapéu I Eolica S.A.	Real Brasileño
102	Brasil	Enel Green Power Morro Do Chapéu II Eolica S.A.	Real Brasileño
103	Brasil	Enel Green Power Morro Norte 01 S.A	Real Brasileño
104	Brasil	Enel Green Power Morro Norte 02 S.A.	Real Brasileño
105	Brasil	Enel Green Power Morro Norte 04 S.A.	Real Brasileño
106	Brasil	Enel Green Power Morro do Chapéu Solar 01 S.A (Antiga Enel Green Power Sao Goncalo III Participacoes S.A) S.A	Real Brasileño
107	Brasil	Enel Green Power Mourao S.A.	Real Brasileño
108	Brasil	Enel Green Power Nova Olinda 01 S.A.	Real Brasileño
109	Brasil	Enel Green Power Nova Olinda 02 S.A.	Real Brasileño
110	Brasil	Enel Green Power Nova Olinda 03 S.A.	Real Brasileño
111	Brasil	Enel Green Power Nova Olinda 05 S.A.	Real Brasileño
112	Brasil	Enel Green Power Nova Olinda 06 S.A	Real Brasileño
113	Brasil	Enel Green Power Nova Olinda 07 S.A.	Real Brasileño
114	Brasil	Enel Green Power Nova Olinda 08 S.A	Real Brasileño
115	Brasil	Enel Green Power Novo Lapa 03 S.A.	Real Brasileño
116	Brasil	Enel Green Power Novo Lapa 04 S.A.	Real Brasileño
117	Brasil	Enel Green Power Novo Lapa 05 S.A.	Real Brasileño
118	Brasil	Enel Green Power Novo Lapa 06 S.A.	Real Brasileño
119	Brasil	Enel Green Power Novo Lapa 07 S.A.	Real Brasileño

Anexo IV: Lista consolidada de entidades

Nº	País	Nombre de la Compañía	Moneda
120	Brasil	Enel Green Power Novo Lapa 08 S.A.	Real Brasileño
121	Brasil	Enel Green Power Paranapanema S.A.	Real Brasileño
122	Brasil	Enel Green Power Pau Ferro Eolica S.A	Real Brasileño
123	Brasil	Enel Green Power Pedra Do Geronimo Eolica S.A	Real Brasileño
124	Brasil	Enel Green Power Primavera Eolica S.A	Real Brasileño
125	Brasil	Enel Green Power Salto Apiacas S.A (ex Enel Green Power Damascena Eolica S.A.)	Real Brasileño
126	Brasil	Enel Green Power Sao Abraao Eolica S.A.	Real Brasileño
127	Brasil	Enel Green Power Sao Cirilo 03 S.A	Real Brasileño
128	Brasil	Enel Green Power Sao Goncalo 01 S.A. (antiga EGP Projetos X)	Real Brasileño
129	Brasil	Enel Green Power Sao Goncalo 02 S.A. (antiga EGP Projetos Xi)	Real Brasileño
130	Brasil	Enel Green Power Sao Goncalo 08 S.A (antiga Enel Green Power Projetos 43 S.A.)	Real Brasileño
131	Brasil	Enel Green Power Sao Goncalo 10 S.A. (antiga Egp Projetos Xv)	Real Brasileño
132	Brasil	Enel Green Power Sao Goncalo 11 S.A. (antiga Enel Green Power Projetos 44 S.A.)	Real Brasileño
133	Brasil	Enel Green Power Sao Goncalo 14	Real Brasileño
134	Brasil	Enel Green Power Sao Goncalo 15	Real Brasileño
135	Brasil	Enel Green Power Sao Goncalo 17 S.A	Real Brasileño
136	Brasil	Enel Green Power Sao Goncalo 19 S.A	Real Brasileño
137	Brasil	Enel Green Power Sao Goncalo 21 S.A. (antiga Egp Projetos Xvi)	Real Brasileño
138	Brasil	Enel Green Power Sao Goncalo 22 S.A. (antiga Egp Projetos 30)	Real Brasileño
139	Brasil	Enel Green Power Sao Goncalo 3 S.A. (antiga Egp Projetos Xii)	Real Brasileño
140	Brasil	Enel Green Power Sao Goncalo 4 S.A. (antiga Egp Projetos Xiii)	Real Brasileño
141	Brasil	Enel Green Power Sao Goncalo 5 S.A. (antiga Egp Projetos Xiv)	Real Brasileño
142	Brasil	Enel Green Power Sao Goncalo 6 S.A. (antiga Enel Green Power Projetos 19 Sa)	Real Brasileño
143	Brasil	Enel Green Power Sao Judas Eolica S.A	Real Brasileño
144	Brasil	Enel Green Power Sao Micael 01 S.A. (antiga Enel Green Power Sao Goncalo 9 S.A)	Real Brasileño
145	Brasil	Enel Green Power Sao Micael 02 S.A. (antiga Enel Green Power Sao Goncalo 13)	Real Brasileño
146	Brasil	Enel Green Power Sao Micael 03 S.A. (antiga Enel Green Power Sao Goncalo 16 S.A.)	Real Brasileño
147	Brasil	Enel Green Power Sao Micael 04 S.A. (antiga Enel Green Power Sao Goncalo 20 S.A)	Real Brasileño
148	Brasil	Enel Green Power Sao Micael 05 S.A.	Real Brasileño
149	Brasil	Enel Green Power Tacaico Eolica S.A	Real Brasileño
150	Brasil	Enel Green Power Ventos De Santa Angela 1 S.A.	Real Brasileño
151	Brasil	Enel Green Power Ventos De Santa Angela 10 S.A. (antiga Egp Projetos 21)	Real Brasileño
152	Brasil	Enel Green Power Ventos De Santa Angela 11 S.A. (antiga Egp Projetos 23)	Real Brasileño
153	Brasil	Enel Green Power Ventos De Santa Angela 14 S.A. (antiga Egp Projetos Xxiv)	Real Brasileño
154	Brasil	Enel Green Power Ventos De Santa Angela 15 S.A. (antiga Egp Projetos 25)	Real Brasileño
155	Brasil	Enel Green Power Ventos De Santa Angela 17 S.A. (antiga Egp Projetos 26)	Real Brasileño
156	Brasil	Enel Green Power Ventos De Santa Angela 19 S.A. (antiga Egp Projetos 27)	Real Brasileño
157	Brasil	Enel Green Power Ventos De Santa Angela 2 S.A	Real Brasileño
158	Brasil	Enel Green Power Ventos De Santa Angela 20 S.A. (antiga Egp Projetos 28)	Real Brasileño
159	Brasil	Enel Green Power Ventos De Santa Angela 21 S.A. (antiga Egp Projetos Xxix)	Real Brasileño

Anexo IV: Lista consolidada de entidades

Nº	País	Nombre de la Compañía	Moneda
160	Brasil	Enel Green Power Ventos De Santa Angela 4 S.A. (antigua Egp Projetos Seis)	Real Brasileño
161	Brasil	Enel Green Power Ventos De Santa Angela 5 S.A. (antigua Egp Projetos Sete)	Real Brasileño
162	Brasil	Enel Green Power Ventos De Santa Angela 6 S.A. (antigua Egp Projetos Oito)	Real Brasileño
163	Brasil	Enel Green Power Ventos De Santa Angela 7 S.A. (antigua Egp Projetos Ix)	Real Brasileño
164	Brasil	Enel Green Power Ventos De Santa Angela 8 S.A. (antigua Egp Projetos 18)	Real Brasileño
165	Brasil	Enel Green Power Ventos De Santa Angela 9 S.A. (antigua Egp Projetos 20)	Real Brasileño
166	Brasil	Enel Green Power Ventos De Santa Angela ACL 12 (antigua Enel Green Power Projetos 36)	Real Brasileño
167	Brasil	Enel Green Power Ventos De Santa Angela Acl 13 S.A (nova Denominacao Da Enel Green Power Projetos Xvii S.A)	Real Brasileño
168	Brasil	Enel Green Power Ventos De Santa Angela Acl 16 S.A (nova Denominacao Da Enel Green Power Projetos 38 S.A)	Real Brasileño
169	Brasil	Enel Green Power Ventos De Santa Angela Acl 18 S.A. (nova Denominacao Da Enel Green Power Projetos 47 S.A)	Real Brasileño
170	Brasil	Enel Green Power Ventos De Santa Esperanca 08 S.A.(attuale Denominazione Di Enel Green Power Projetos 34 Sa)	Real Brasileño
171	Brasil	Enel Green Power Ventos De Santa Esperanca 1 S.A. (antiga EGP Fonte dos Ventos 1 S.A.)	Real Brasileño
172	Brasil	Enel Green Power Ventos De Santa Esperanca 13 (attuale Denominazione Sociale Di Enel Green Power Projetos 33 S.A.)	Real Brasileño
173	Brasil	Enel Green Power Ventos De Santa Esperanca 15 S.A.	Real Brasileño
174	Brasil	Enel Green Power Ventos De Santa Esperanca 16 S.A. (antiga EGP Projetos 35 S.A.)	Real Brasileño
175	Brasil	Enel Green Power Ventos De Santa Esperanca 17 S.A. (antiga EGP Projetos 31 S.A.)	Real Brasileño
176	Brasil	Enel Green Power Ventos De Santa Esperanca 21 S.A. (antiga EGP Projetos 37 S.A.)	Real Brasileño
177	Brasil	Enel Green Power Ventos De Santa Esperanca 22 S.A. (antiga EGP Projetos 39 S.A.)	Real Brasileño
178	Brasil	Enel Green Power Ventos De Santa Esperanca 25 S.A. (antiga EGP Projetos XL S.A.)	Real Brasileño
179	Brasil	Enel Green Power Ventos De Santa Esperanca 26 S.A. (antiga EGP Projetos 41 S.A.)	Real Brasileño
180	Brasil	Enel Green Power Ventos De Santa Esperanca Participacoes S.A. (antiga Enel Green Power Cumaru 06 S.A.)	Real Brasileño
181	Brasil	Enel Green Power Ventos de Santa Esperanca 3 S.A.	Real Brasileño
182	Brasil	Enel Green Power Ventos de Santa Esperanca 7 S.A. (antigua Enel Green Power Lagedo Alto S.A)	Real Brasileño
183	Brasil	Enel Green Power Ventos de Santo Orestes 1 S.A.	Real Brasileño
184	Brasil	Enel Green Power Ventos de Santo Orestes 2 S.A.	Real Brasileño
185	Brasil	Enel Green Power Ventos de Sao Roque 01 S.A.	Real Brasileño
186	Brasil	Enel Green Power Ventos de Sao Roque 02 S.A.	Real Brasileño
187	Brasil	Enel Green Power Ventos de Sao Roque 03 S.A.	Real Brasileño
188	Brasil	Enel Green Power Ventos de Sao Roque 04 S.A.	Real Brasileño
189	Brasil	Enel Green Power Ventos de Sao Roque 05 S.A.	Real Brasileño
190	Brasil	Enel Green Power Ventos de Sao Roque 06 S.A.	Real Brasileño
191	Brasil	Enel Green Power Ventos de Sao Roque 07 S.A.	Real Brasileño
192	Brasil	Enel Green Power Ventos de Sao Roque 08 S.A.	Real Brasileño
193	Brasil	Enel Green Power Ventos de Sao Roque 11 S.A.	Real Brasileño
194	Brasil	Enel Green Power Ventos de Sao Roque 13 S.A.	Real Brasileño
195	Brasil	Enel Green Power Ventos de Sao Roque 16 S.A.	Real Brasileño
196	Brasil	Enel Green Power Ventos de Sao Roque 17 S.A.	Real Brasileño
197	Brasil	Enel Green Power Ventos de Sao Roque 18 S.A.	Real Brasileño
198	Brasil	Enel Green Power Ventos de Sao Roque 19 S.A.	Real Brasileño
199	Brasil	Enel Green Power Ventos de Sao Roque 22 S.A.	Real Brasileño

Anexo IV: Lista consolidada de entidades

Nº	País	Nombre de la Compañía	Moneda
200	Brasil	Enel Green Power Ventos de Sao Roque 26 S.A.	Real Brasileño
201	Brasil	Enel Green Power Ventos de Sao Roque 29 S.A.	Real Brasileño
202	Brasil	Enel Green Power Volta Grande S.A. (antigua Enel Green Power Projetos I S.A.)	Real Brasileño
203	Brasil	Enel Green Power Zeus II - Delfina 8 S.A.	Real Brasileño
204	Brasil	Enel Green Power Zeus Sul 1 Ltda.	Real Brasileño
205	Brasil	Enel Green Power Zeus Sul 2 S.A.	Real Brasileño
206	Brasil	Enel Solucoes Energeticas Ltda	Real Brasileño
207	Brasil	Enel Trading Brasil S.A.	Real Brasileño
208	Brasil	Enel X Brasil Gerenciamento De Energia Ltda	Real Brasileño
209	Brasil	Enel X Brasil S.A.	Real Brasileño
210	Brasil	Enel X Way Brasil S.A.	Real Brasileño
211	Brasil	Enelpower Do Brasil Ltda	Real Brasileño
212	Brasil	Fazenda Aroeira Empreendimento de Energia Ltda.	Real Brasileño
213	Brasil	Fotons de Santo Anchieta Energias Renovaveis S.A.	Real Brasileño
214	Brasil	Gridspertise Latam S.A.	Real Brasileño
215	Brasil	Isamu Ikeda Energia S.A	Real Brasileño
216	Brasil	Jade Energia Ltda	Real Brasileño
217	Brasil	LUZ DE JABOATAO ENERGIA S.A.	Real Brasileño
218	Brasil	Luz de Angra Energia S.A.	Real Brasileño
219	Brasil	Luz de Caruaru Energia S.A.	Real Brasileño
220	Brasil	Luz de Macapa Energia S.A.	Real Brasileño
221	Brasil	Parque Eolico Palmas Dos Ventos Ltda	Real Brasileño
222	Brasil	Primavera Energia S.A	Real Brasileño
223	Brasil	Quatiara Energia S.A	Real Brasileño
224	Brasil	Socibe Energia S.A	Real Brasileño
225	Brasil	USINA EOLICA PEDRA PINTADA A LTDA.	Real Brasileño
226	Brasil	USINA EOLICA PEDRA PINTADA B LTDA.	Real Brasileño
227	Brasil	USINA EOLICA PEDRA PINTADA C LTDA	Real Brasileño
228	Brasil	USINA EOLICA PEDRA PINTADA D LTDA.	Real Brasileño
229	Brasil	USINA FOTOVOLTAICA ARINOS E 11 LTDA	Real Brasileño
230	Brasil	USINA FOTOVOLTAICA ARINOS E 12 LTDA	Real Brasileño
231	Brasil	USINA FOTOVOLTAICA ARINOS E 14 LTDA	Real Brasileño
232	Brasil	USINA FOTOVOLTAICA ARINOS E 15 LTDA.	Real Brasileño
233	Brasil	USINA FOTOVOLTAICA ARINOS E 17 LTDA	Real Brasileño
234	Brasil	USINA FOTOVOLTAICA ARINOS E 21 LTDA.	Real Brasileño
235	Brasil	USINA FOTOVOLTAICA ARINOS E 23 LTDA.	Real Brasileño
236	Brasil	USINA FOTOVOLTAICA ARINOS E 24 LTDA.	Real Brasileño
237	Brasil	Usina Fotovoltaica Arinos E 13 Ltda.	Real Brasileño
238	Brasil	Usina Fotovoltaica Arinos E 16 Ltda.	Real Brasileño
239	Brasil	Usina Fotovoltaica Arinos E 22 Ltda.	Real Brasileño
240	Brasil	VENTOS DE SAO CIRILO ENERGIAS RENOVAVEIS S.A.	Real Brasileño
241	Brasil	VENTOS DE SAO MARIO ENERGIAS RENOVAVEIS S/A	Real Brasileño

Anexo IV: Lista consolidada de entidades

Nº	País	Nombre de la Compañía	Moneda
242	Brasil	Ventos de Santa Angela Energias Renovaveis S.A	Real Brasileño
243	Brasil	Ventos de Santa Esperanca Energias Renovaveis S.A	Real Brasileño
244	Brasil	Ventos de Santo Orestes Energias Renovaveis S.A	Real Brasileño
245	Brasil	Ventos de Sao Roque Energias Renovaveis S.A.	Real Brasileño
246	Brasil	Enel Green Power Ventos De Santa Angela 3 S.A. (antigua Egp Projetos Iv)	Real Brasileño
247	Chile	Enel Américas S.A.	Peso Chileno
248	Chile	Energia Y Servicios South America Spa	Peso Chileno
249	Chile	Energia Y Servicios South America 2 Spa	Peso Chileno
250	Costa Rica	Enel Costa Rica CAM S.A.	Colón Costaricense
251	Costa Rica	Energia Global Operaciones S.R.L	Colón Costaricense
252	Costa Rica	PH Chucas S.A.	Colón Costaricense
253	Costa Rica	PH Don Pedro S.A.	Colón Costaricense
254	Costa Rica	PH Rio Volcan S.A.	Colón Costaricense
255	Guatemala	Enel Green Power Guatemala, S.A.	Quetzal Guatemalteco
256	Guatemala	Generadora De Occidente, Ltda.	Quetzal Guatemalteco
257	Guatemala	Tecnoguat, S.A.	Quetzal Guatemalteco
258	Guatemala	Generadora Montecristo, S.A.	Quetzal Guatemalteco
259	Guatemala	Renovables De Guatemala, S.A.	Quetzal Guatemalteco
260	Guatemala	Transformadora De Energia Renovable, S.A.	Quetzal Guatemalteco
261	Panamá	Enel Green Power Panamá, SRL	Balboa Panameño
262	Panamá	Enel Fortuna, SA	Balboa Panameño
263	Panamá	Llano Sanchez Solar Power One, SRL	Balboa Panameño
264	Panamá	Enel Solar, SRL	Balboa Panameño
265	Panamá	Generadora Solar Tolé SRL	Balboa Panameño
266	Panamá	Jagüito Solar 10 MW, SA	Balboa Panameño
267	Panamá	Progreso Solar 20 MW, SA	Balboa Panameño
268	Panamá	Generadora Solar Austral SA	Balboa Panameño
269	Panamá	Generadora Eolica Pacora, SRL	Balboa Panameño
270	Panamá	Generadora Solar El Puerto, SA	Balboa Panameño
271	Panamá	Generadora Solar de Occidente, SA	Balboa Panameño
272	Colombia	COLOMBIA ZE SAS	Peso Colombiano
273	Colombia	ENEL COLOMBIA S.A. ESP	Peso Colombiano
274	Colombia	ENEL X COLOMBIA S.A.S ESP	Peso Colombiano
275	Colombia	Sociedad Portuaria Central Cartagena	Peso Colombiano
276	Colombia	LATAM SOLAR ENERGIAS RENOVABLES SAS S.	Peso Colombiano
277	Colombia	Bogotá Ze Sas	Peso Colombiano
278	Colombia	Usme Ze Sas	Peso Colombiano

Anexo IV: Lista consolidada de entidades

N°	País	Nombre de la Compañía	Moneda
279	Colombia	Fontibon Ze Sas	Peso Colombiano
280	Colombia	Egp Fotovoltaica La Loma Sas En Liquidacion	Peso Colombiano
281	Colombia	Latamsolar Fotovoltaica Fundacion Sas	Peso Colombiano
282	Colombia	Guayepo Solar S.A.S.	Peso Colombiano
283	Colombia	Atlantico Photovoltaic S.A.S Esp	Peso Colombiano
284	Perú	Chinango S.A.C.	Nuevo Sol Peruano
285	Perú	Compania Energetica Veracruz S.A.C	Nuevo Sol Peruano
286	Perú	EMPRESA DE GENERACION ELECTRICA LOS PINOS S.A.	Nuevo Sol Peruano
287	Perú	Empresa De Generacion Electrica Marcona S.A.C.	Nuevo Sol Peruano
288	Perú	Enel Distribucion Peru S.A.A.	Nuevo Sol Peruano
289	Perú	Enel Generacion Peru S.A.A.	Nuevo Sol Peruano
290	Perú	Enel Generacion Piura S.A.	Nuevo Sol Peruano
291	Perú	Enel Green Power Peru SAC	Nuevo Sol Peruano
292	Perú	Enel Peru S.A.C.	Nuevo Sol Peruano
293	Perú	Enel X Peru S.A.C.	Nuevo Sol Peruano
294	Perú	Enel X Way Peru S.A.C.	Nuevo Sol Peruano
295	Perú	Energetica Monzon S.A.C.	Nuevo Sol Peruano
296	Perú	Proyectos Y Soluciones Renovables S.A.C.	Nuevo Sol Peruano
297	Perú	SL Energy S.A.C.	Nuevo Sol Peruano



PwC helps organizations and people to create the value they are seeking. We are a network of firms in 157 countries with more than 195,000 professionals who are committed to delivering quality in audit, tax and legal advisory and consulting services. Tell us what concerns you and discover how we can help you in www.pwc.com

© 2020 PwC All rights reserved. “PwC” & TLS refers to PwC Tax and Legal Services and may sometimes refer to the PwC network. Each member firm is a separate legal entity and does not act as agent of PwC Chile or any other member firm. This content is for general information purposes only, and should not be used as a substitute for consultation with professional advisors. Please see www.pwc.com/structure for further details.